



Insumos Agroquímicos S.A.

Avenida Santa Fe 1731- 3ro 12
Ciudad Autónoma de Buenos Aires

Memoria y Estados Financieros Consolidados al 30 de junio de 2022, 31 de marzo de 2022 y 1 de abril de 2021, por el ejercicio irregular de tres meses finalizado el 30 de junio de 2022 y por el ejercicio finalizado el 31 de marzo de 2022.

Insumos Agroquímicos S.A.

Estados Financieros Consolidados

Al 30 de junio de 2022, 31 de marzo de 2022 y 1 de abril de 2021, por el ejercicio irregular de tres meses finalizado el 30 de junio de 2022 y por el ejercicio finalizado el 31 de marzo de 2022.

Contenido

Estados Financieros Consolidados

Estado de Resultados Integrales Consolidado

Estado de Situación Financiera Consolidado

Estado de Cambios en el Patrimonio Consolidado

Estado de Flujos de Efectivo Consolidado

Notas a los Estados Financieros Consolidados

Informe de los auditores

Informe de la comisión fiscalizadora

Insumos Agroquímicos S.A.

Estados Financieros Consolidados

correspondientes al ejercicio económico irregular N.º 21 iniciado el 1 de abril de 2022 y finalizado el 30 de junio de 2022, presentado en forma comparativa

Domicilio legal: Avenida Santa Fe 1731- 3ro 12
Ciudad Autónoma de Buenos Aires

Ejercicio económico N° 21

Actividad principal: Comercialización de productos agroquímicos

Fecha de inscripción en el Registro Público de Comercio:

Del estatuto o contrato social: 27 de septiembre de 2022
De las modificaciones: 30 de Julio 2021 (última)

Número de Registro en la Inspección General de Justicia: 1.710.959

Vencimiento del contrato social: 26 de septiembre de 2101

COMPOSICIÓN DEL CAPITAL SOCIAL					
Acciones				Suscripto \$	Integrado \$
Cantidad	Tipo	Valor Nominal	Votos		
4.500.000	Ordinarias Clase A	0,10	5	450.000	450.000
17.500.000	Ordinarias Clase B	0,10	1	1.750.000	1.750.000
TOTAL				2.200.000	2.200.000

Véase nuestro informe de fecha
8 de septiembre de 2022

PRICE WATERHOUSE & CO.

S.R.L.

(Socio)

C.P.C.E.C.A.B.A T°1 F°17
Dr. Sebastián Azagra
Contador Público (UNR)
C.P.C.E.C.A.B.A. T°427 F°35
Matricula N° 17045

Humberto D. Santoni
por Comisión Fiscalizadora

Ricardo Yapur
Presidente

INSUMOS AGROQUÍMICOS S.A.**ESTADO DE RESULTADOS INTEGRALES CONSOLIDADO**

Correspondiente al ejercicio irregular de tres meses finalizado el 30 de junio de 2022, presentado en forma comparativa con el ejercicio finalizado el 31 de marzo de 2022 (valores en pesos)

RESULTADOS	Notas	Ejercicio finalizado el	
		30/06/2022	31/03/2022
Ingresos por ventas		1.433.524.879	4.452.125.741
Costo de ventas	3	(871.931.734)	(3.365.402.746)
Resultado bruto		561.593.145	1.086.722.995
Gastos de comercialización	4	(170.752.931)	(507.459.958)
Gastos de administración	5	(64.938.500)	(205.576.456)
Otros ingresos y egresos, netos	6	17.354.702	6.889.190
Resultado operativo		343.256.416	380.575.771
Resultados financieros netos	7	(75.965.951)	(264.573.540)
Resultado antes de impuesto a las ganancias		267.290.465	116.002.231
Impuesto a las ganancias	19	(93.768.127)	(65.371.156)
Resultado del ejercicio		173.522.338	50.631.075
Resultado por acción básica y diluida atribuible a accionistas de la Sociedad durante el período (expresada en \$ por acción)		8	2
Otros resultados integrales:			
<i>Partidas que no se clasifican en resultados</i>			
Revaluación de Propiedad, planta y equipo, neto de impuesto a las ganancias (1)		3.952.172	-
Diferencia por conversión		118.689.761	131.669.249
Otros resultados integrales del ejercicio		122.641.933	131.669.249
Resultado integral total del ejercicio		296.164.271	182.300.324

(1) El revalúo de Propiedad, planta y equipos se expone neto del efecto de impuesto a las ganancias, cuyo saldo es un cargo por \$ 2.128.162 al 30 de junio de 2022.

Las notas que se acompañan son parte integrante de estos estados financieros

Véase nuestro informe de fecha
8 de septiembre de 2022

PRICE WATERHOUSE & CO.

S.R.L.

(Socio)

C.P.C.E.C.A.B.A.T°1 F°17
Dr. Sebastián Azagra
Contador Público (UNR)
C.P.C.E.C.A.B.A. T°427 F°35
Matrícula N° 17045

Humberto D. Santoni
por Comisión Fiscalizadora

Ricardo Yapur
Presidente

INSUMOS AGROQUÍMICOS S.A.
ESTADO DE SITUACION FINANCIERA CONSOLIDADO
 Al 30 de junio de 2022, 31 de marzo de 2022 y 1° de abril de 2021 (valores en pesos)

ACTIVO				
ACTIVO NO CORRIENTE	Notas	30/06/2022	31/03/2022	01/04/2021
Propiedades, planta y equipos	8	228.886.352	200.682.942	178.519.994
Activos intangibles	9	35.149.774	29.850.663	24.348.144
Activo por impuesto diferido	19	-	8.630.142	-
Otros activos financieros	13	21.806.431	47.802.880	65.075.733
Otros créditos impositivos		6.459	-	-
Total Activo no corriente		285.849.016	286.966.627	267.943.871
ACTIVO CORRIENTE				
Impuesto a las ganancias		892.092	28.769.865	10.656.002
Créditos por ventas y otras cuentas a cobrar	11	2.812.412.182	2.508.202.346	1.565.340.409
Inventarios	12	1.742.182.244	1.295.842.167	514.361.642
Otros activos financieros	13	418.333.095	180.363.251	168.788.635
Efectivo y equivalentes de efectivo	14	28.432.682	8.585.370	51.022.467
Total del Activo corriente		5.002.252.295	4.021.762.999	2.310.169.155
Total del Activo		5.288.101.311	4.308.729.626	2.578.113.026
PATRIMONIO				
Capital social		2.200.000	2.200.000	2.200.000
Ganancias reservadas y otros componentes del patrimonio		877.396.130	581.231.859	419.896.611
Total Patrimonio		879.596.130	583.431.859	422.096.611
PASIVO				
PASIVO NO CORRIENTE				
Deudas bancarias y financieras	16	379.546.803	-	-
Pasivo por impuesto diferido	19	14.965.862	-	18.723.288
Provisión por contingencias	20	100.498.416	92.645.616	1.012.000
Total Pasivo no corriente		495.011.081	92.645.616	19.735.288
PASIVO CORRIENTE				
Deudas comerciales y otras cuentas por pagar	16	2.932.528.961	2.711.492.229	1.602.630.037
Remuneraciones y cargas sociales	17	97.720.386	100.548.634	41.765.919
Anticipo de clientes		41.516.926	21.215.343	27.693.656
Deudas bancarias y financieras	15	841.727.827	799.395.945	464.191.515
Total Pasivo corriente		3.913.494.100	3.632.652.151	2.136.281.127
Total del Pasivo		4.408.505.181	3.725.297.767	2.156.016.415
Total del Patrimonio y del Pasivo		5.288.101.311	4.308.729.626	2.578.113.026

Las notas que se acompañan son parte integrante de estos estados financieros.

Véase nuestro informe de fecha
8 de septiembre de 2022

PRICE WATERHOUSE & CO.

S.R.L.

(Socio)

C.P.C.E.C.A.B.A.T°1 F°17
Dr. Sebastián Azagra
Contador Público (UNR)
C.P.C.E.C.A.B.A. T°427 F°35
Matrícula N° 17045

Humberto D. Santoni
por Comisión Fiscalizadora

Ricardo Yapur
Presidente

INSUMOS AGROQUÍMICOS S.A.**ESTADO DE CAMBIOS EN EL PATRIMONIO CONSOLIDADO**

Correspondiente al ejercicio irregular de tres meses finalizado el 30 de junio de 2022, presentado en forma comparativa con el ejercicio finalizado el 31 de marzo de 2022 (valores en pesos)

Concepto	Capital social (Nota 1)	Prima de emisión	Reserva legal	Reserva Facultativa	Reserva revalúo técnico	Resultado por conversion	Reserva aplicación NIIF	Resultados no asignados	Total
Saldos al 1° de abril de 2021	2.200.000	1.300.000	12.247.750	141.136.826		5.824.652	189.503.489	69.883.894	422.096.611
Asamblea N° 28 del 30/07/2021									
Incremento de reserva facultativa	-	-	-	48.918.511	-	-	-	(48.918.511)	-
Dividendos en efectivo	-	-	-	-	-	-	-	(20.965.076)	(20.965.076)
Resultado del ejercicio iniciado el 1° de abril de 2021 y finalizado el 31 de marzo de 2022	-	-	-	-	-	-	-	50.631.075	50.631.075
Otros resultados integrales	-	-	-	-	-	131.669.249	-	-	131.669.249
Saldos al 31 de marzo de 2022	2.200.000	1.300.000	12.247.750	190.055.337	-	137.493.901	189.503.489	50.631.382	583.431.859
Resultado del ejercicio irregular de tres meses iniciado el 1° de abril de 2022 y finalizado el 30 de junio de 2022	-	-	-	-	-	-	-	173.522.338	173.522.338
Otros resultados integrales	-	-	-	-	3.952.172	118.689.761	-	-	122.641.933
Saldos al 30 de junio de 2022	2.200.000	1.300.000	12.247.750	190.055.337	3.952.172	256.183.662	189.503.489	224.153.720	879.596.130

Las notas que se acompañan son parte integrante de estos estados financieros.

Véase nuestro informe de fecha
8 septiembre de 2022

PRICE WATERHOUSE & CO. S.R.L.

(Socio)


C.P.C.E.C.A.B.A. T°1 F°17

Dr. Sebastián Azagra


Contador Público (UNR)

C.P.C.E.C.A.B.A. T°427 F°35

Matricula N° 17045



Humberto D. Santoni
por Comisión Fiscalizadora



Ricardo Yapur
Presidente

INSUMOS AGROQUÍMICOS S.A.**ESTADO DE FLUJOS DE EFECTIVO CONSOLIDADO**

Correspondiente al ejercicio irregular de tres meses finalizado el 30 de junio de 2022, presentado en forma comparativa con el ejercicio finalizado el 31 de marzo de 2022 (valores en pesos)

	<u>30/06/2022</u>	<u>31/03/2022</u>
Flujos de las actividades operativas		
Resultado del ejercicio	173.522.338	50.631.075
Más (menos) partidas que no representan egresos (ingresos) de efectivo:		
Impuesto a las ganancias	93.768.127	65.371.156
Depreciación de Propiedades, planta y equipos	2.737.172	14.408.577
Amortización intangibles	1.274.794	4.384.770
Resultado financieros netos	101.587.247	352.419.166
Baja de Propiedades, planta y equipos	-	58.593
Desvalorización de bienes de cambio	763.529	280.173
Provisión para contingencias	9.133.753	55.148.711
Desvalorización de créditos por ventas	(6.941.203)	17.807.337
VARIACIONES EN ACTIVOS Y PASIVOS OPERATIVOS		
Aumento de inventarios	(398.814.858)	(754.238.269)
Disminución/ (Aumento) de créditos operativos	(176.760.634)	(900.302.172)
Aumento de deudas operativas	136.339.406	867.749.698
Disminución de deudas fiscales	(39.630.487)	(106.936.304)
Disminución/ (Aumento) de Remuneraciones y Cargas Sociales	(2.522.787)	60.852.201
Aumento /(Disminución) de anticipos de clientes	22.494.225	(6.250.239)
Flujo neto de efectivo y equivalentes de efectivo (utilizado en)/ generado por las actividades operativas	<u>(83.049.378)</u>	<u>(278.615.527)</u>
ACTIVIDADES DE INVERSION		
Adquisiciones de Bienes de Uso	(363.463)	(6.931.376)
Adquisiciones de Intangibles	(2.658.339)	(4.002.056)
Inversiones en activos financieros	(131.383.324)	25.710.035
Flujo neto de efectivo utilizado en las actividades de inversión	<u>(134.405.126)</u>	<u>14.776.603</u>
ACTIVIDADES DE FINANCIACION		
Toma de préstamos	237.301.816	242.366.903
Pago de dividendos	-	(20.965.076)
Flujo neto de efectivo y equivalentes de efectivo (utilizado en)/ generado en las actividades de financiación	<u>237.301.816</u>	<u>221.401.827</u>
(DISMINUCION) /AUMENTO DEL EFECTIVO Y EQUIVALENTES DE EFECTIVO	<u>19.847.312</u>	<u>(42.437.097)</u>
Efectivo y equivalentes de efectivo al inicio del ejercicio	8.585.370	51.022.467
Efectivo y equivalentes de efectivo al cierre del ejercicio	28.432.682	8.585.370
AUMENTO DEL EFECTIVO Y EQUIVALENTES DE EFECTIVO	<u>19.847.312</u>	<u>(42.437.097)</u>


Las notas que se acompañan son parte integrante de estos estados financieros.


Véase nuestro informe de fecha
8 de septiembre de 2022

PRICE WATERHOUSE & CO.

S.R.L.

(Socio)

C.P.C.E.C.A.B.A T°1 F°17
Dr. Sebastián Azagra
Contador Público (UNR)
C.P.C.E.C.A.B.A. T°427 F°35
Matricula N° 17045

 Humberto D. Santoni
por Comisión Fiscalizadora


 Ricardo Yapur
Presidente

INSUMOS AGROQUÍMICOS S.A.

NOTAS A LOS ESTADOS FINANCIEROS CONSOLIDADOS

Correspondientes al ejercicio irregular de tres meses finalizado el 30 de junio de 2022, presentado en forma comparativa (valores en pesos)

Contenido de las notas a los estados financieros

1. Información general
2. Políticas contables y bases de preparación
3. Costo de ventas
4. Gastos de comercialización
5. Gastos de administración
6. Otros ingresos y egresos, netos
7. Resultado financieros netos
8. Propiedades, planta y equipos
9. Activos intangibles
10. Entidades estructuradas consolidadas
11. Créditos por ventas y otras cuentas por cobrar
12. Inventarios
13. Otros activos financieros
14. Efectivo y equivalentes de efectivo
15. Deudas bancarias y financieras
16. Deudas comerciales y otras cuentas por pagar
17. Remuneraciones y cargas sociales
18. Saldos y operaciones con partes relacionadas
19. Impuesto a las ganancias
20. Provisiones y provisiones deducidas del activo o incluidas en el pasivo
21. Activos gravados y bienes de disponibilidad restringida
22. Información adicional sobre el Estado de flujos de efectivo
23. Contingencias, compromisos y restricciones a la distribución de dividendos
24. Gestión del riesgo financiero
25. Contexto económico en que opera la Sociedad
26. Impacto del COVID-19 en las operaciones de la Compañía
27. Hechos posteriores a la fecha de los estados financieros

Véase nuestro informe de fecha
8 de septiembre de 2022

PRICE WATERHOUSE & CO.

S.R.L.



(Socio)

C.P.C.E.C.A.B.A T°1 F°17
Dr. Sebastián Azagra
Contador Público (UNR)
C.P.C.E.C.A.B.A. T°427 F°35
Matricula N° 17045



Humberto D. Santoni
por Comisión Fiscalizadora



Ricardo Yapur
Presidente

INSUMOS AGROQUÍMICOS S.A.

NOTAS A LOS ESTADOS FINANCIEROS CONSOLIDADOS

Correspondientes al ejercicio irregular de tres meses finalizado el 30 de junio de 2022, presentado en forma comparativa (valores en pesos)

1. Información general

La Sociedad Insumos Agroquímicos S.A. (en adelante la "Compañía", la "Sociedad" o "Insuagro") fue constituida el 20 de Octubre de 2002.

Insumos Agroquímicos S.A. ha iniciado sus actividades operativas en Octubre de 2002 las cuales consisten en la comercialización de productos agroquímicos.

El 9 de abril de 2021, la sociedad Rasa Holding LLC (en adelante "Rasa" o "Rasa Holding"), sociedad controlada por el Grupo Bioceres Crop Solutions Corp., adquirió 8.272.610 acciones clase B y 2.749.390 acciones clase A de la Compañía que representaban el 50,1% del capital social y el 55,05% de los votos.

Las Acciones Clase B se encontraban listadas en Bolsa y Mercados Argentinos S.A. ("BYMA") dentro del panel PYME y por disposición de la Ley de Mercados de Capitales (LMC), Rasa Holding se vio obligada a formular una oferta pública de adquisición ("OPA") a los tenedores de dichas acciones debido a la toma de control.

Como resultado de lo anterior, el 5 de agosto de 2021, Rasa Holding adquirió mediante la oferta pública de adquisición obligatoria (OPA) la cantidad de 2.467.990 acciones ordinarias Clase B, con derecho a un voto por acción, por lo que la tenencia de RASA a la fecha de los presentes estados financieros asciende al 61,32% del capital social y el 61,22% de los votos.

2. Políticas contables y bases de preparación

Las principales políticas contables aplicadas en la preparación de los presentes estados financieros se resumen a continuación. Estas políticas contables han sido aplicadas de manera consistente para todos los ejercicios presentados, a menos que se indique lo contrario.

2.1 Base de preparación

Los presentes estados financieros fueron confeccionados de acuerdo a las Resoluciones Técnicas Número 26, 29 y 43 de la Federación Argentina de Consejos Profesionales de Ciencias Económicas ("FACPCE"), que adopta las Normas Internacionales de Información Financiera ("NIIF" o "IFRS" por sus siglas en inglés) del Consejo de Normas Internacionales de Contabilidad (IASB).

La Compañía adoptó las Normas Internacionales de Información Financiera a partir del ejercicio fiscal irregular de tres meses que comenzó el 1 de abril de 2022 y finalizó el 30 de junio de 2022. Consecuentemente, la fecha de transición de la Compañía para la adopción de IFRS es el 1 de abril de 2021. La fecha de transición fue seleccionada de acuerdo con IFRS 1 "Adopción por primera vez de las Normas Internacionales de Información Financiera".

Los presentes estados financieros de la Sociedad han sido preparados de conformidad con las NIIF emitidas por el IASB. Asimismo, las políticas contables utilizadas, están basadas en las NIIF emitidas por el IASB y las interpretaciones emitidas por el IFRIC aplicables a la fecha de emisión de los estados financieros.

Los estados financieros de la Sociedad eran anteriormente preparados de acuerdo con normas contables profesionales argentinas (NCP ARG). Las NCP ARG difieren en algunas áreas con las NIIF. Para la preparación de los presentes estados financieros la Sociedad ha modificado ciertas políticas contables de valuación y exposición previamente aplicadas bajo ARG PCGA para cumplir con las NIIF.

Las cifras comparativas y las correspondientes a la fecha de transición (1° de abril de 2021) han sido modificadas para reflejar esos ajustes. En Nota 2.2.2 se presenta una conciliación entre las cifras de patrimonio, resultados y otros resultados integrales correspondientes a los estados financieros emitidos de acuerdo con NCP ARG a la fecha de transición (1° de abril de 2021) y a la fecha de adopción (1° de abril de 2022) y las cifras presentadas de acuerdo con NIIF en los presentes estados financieros.

La preparación de estados financieros de conformidad con las NIIF requiere el uso de ciertas estimaciones contables críticas. También requiere que la Gerencia ejerza su juicio en el proceso de aplicar las políticas contables de la Sociedad. Las áreas que involucran un mayor grado de juicio o complejidad, o áreas donde las hipótesis y estimaciones son significativas para los estados financieros, se indican en la nota 2.21.

Véase nuestro informe de fecha
8 de septiembre de 2022

PRICE WATERHOUSE & CO.

S.R.L.

(Socio)

C.P.C.E.C.A.B.A.T°1 F°17
Dr. Sebastián Azagra
Contador Público (UNR)
C.P.C.E.C.A.B.A.T°427 F°35
Matricula N° 17045

Humberto D. Santoni
por Comisión Fiscalizadora

Ricardo Yapur
Presidente

INSUMOS AGROQUÍMICOS S.A.**NOTAS A LOS ESTADOS FINANCIEROS CONSOLIDADOS**

Correspondientes al ejercicio irregular de tres meses finalizado el 30 de junio de 2022, presentado en forma comparativa (valores en pesos)

Los presentes Estados Financieros han sido aprobados por el Directorio de la Sociedad con fecha 8 de septiembre de 2022.

Los estados financieros se expresan en pesos argentinos (\$ o "ARS", indistintamente), sin centavos.

2.2 Adopción de Normas Internacionales de Información Financiera (NIIF)**2.2.1. Exenciones y excepciones a las NIIF**

A continuación, se detallan las exenciones optativas aplicables a Insumos Agroquímicos S.A. bajo NIIF 1:

1. Costo atribuido de Propiedades, planta y equipos

El importe en libros para las clases de Propiedades planta y equipo revaluadas que se hubiesen informado al 30 de junio de 2022 de no haberse aplicado el modelo de revaluación serían los siguientes:

	Pesos
Edificios y terrenos	182.492.167
Total	182.492.167

Excepciones obligatorias a las NIIF

A continuación, se detallan las excepciones obligatorias aplicables a Insumos Agroquímicos bajo NIIF 1:

- Estimaciones: las estimaciones realizadas por la Sociedad según NIIF al 1° de abril de 2021 (fecha de transición a las NIIF), son consistentes con las estimaciones realizadas a la misma fecha según NCP ARG.

Las otras excepciones obligatorias establecidas en la NIIF 1 no se han aplicado, por no ser relevantes para la Sociedad.

2.2.2 Conciliaciones requeridas:

De acuerdo con lo requerido por las disposiciones de las Resoluciones Técnicas N° 26 y N° 29 de la FACPCE, se incluyen a continuación las conciliaciones del patrimonio neto determinado de acuerdo con NCP ARG y el determinado de acuerdo con las NIIF al 1° de abril de 2021 y 31 de marzo de 2022 y la conciliación del resultado integral por el ejercicio finalizado al 31 de marzo de 2022. En tal sentido, la Sociedad ha considerado, en la preparación de las conciliaciones, aquellas NIIF que estima serán aplicables para la preparación de sus estados financieros al 30 de junio de 2022. Las partidas y cifras contenidas en esta nota están sujetas a cambios y solo podrán considerarse definitivas cuando se preparen los estados contables anuales correspondientes al ejercicio en que se apliquen por primera vez las NIIF.

a) Conciliación del patrimonio neto al 31 de marzo de 2022 y 1° de abril de 2021

	Ref.	31/03/2022	01/04/2021
Patrimonio neto bajo NCP ARG		613.562.083	297.981.561
1. Existencias (Cambio de criterio de medición de existencias)	(a)	(88.270.792)	1.761.852
2. Planta, propiedad y equipo	(b)	98.258.207	118.330.135
3. Activos Intangibles		(17.390.414)	(5.035.245)
4. Prevision deudores incobrables	(c)	(22.596.181)	(14.199.522)
5. Efecto impositivo de los ajustes a NIIF	(d)	(2.221.800)	(29.251.441)
Subtotal ajustes		(32.220.981)	71.605.780
Efecto por NIC 29		2.090.757	52.509.270
Patrimonio neto según NIIF		583.431.859	422.096.611

Véase nuestro informe de fecha
8 de septiembre de 2022

PRICE WATERHOUSE & CO.

S.R.L.

(Socio)

C.P.C.E.C.A.B.A.T°1 F°17
Dr. Sebastián Azagra
Contador Público (UNR)
C.P.C.E.C.A.B.A. T°427 F°35
Matricula N° 17045

Humberto D. Santoni
por Comisión Fiscalizadora

Ricardo Yapur
Presidente

INSUMOS AGROQUÍMICOS S.A.**NOTAS A LOS ESTADOS FINANCIEROS CONSOLIDADOS**

Correspondientes al ejercicio irregular de tres meses finalizado el 30 de junio de 2022, presentado en forma comparativa (valores en pesos)

b) Conciliación del estado de resultado integral por el ejercicio finalizado al 31 de marzo de 2022

	Ref.	31/03/2022
		Ganancia
Resultado neto bajo NCP ARG		179.828.285
1. Existencias (Cambio de criterio de medición de existencias)	(a)	387.906.823
2. Deudores Incobrables	(c)	8.778.829
3. Amortizaciones	(b)	(3.432.720)
5. Efecto impositivo de los ajustes a NIIF	(d)	21.423.728
6. Cambio Diferencias de Cambio		99.116.952
Subtotal ajustes		513.793.612
Efecto por NIC 29		(642.990.822)
Resultado neto del ejercicio según NIIF		50.631.075

	Ref.	31/03/2022
Resultado integral del ejercicio bajo NCP ARG		-
Otros Resultados Integrales		
1. Diferencia conversion Inversiones Permanentes		37.057.805
2. Diferencia conversion EEFF		94.611.444
Resultado integral según NIIF		131.669.249

c) Explicaciones de los ajustes**(a) Cambio de criterio de medición de inventarios:**

Bajo NIIF, los inventarios se valúan a costo o valor neto de realización, el que sea menor, mientras que en NCP ARG, las existencias se valúan en general a su costo de reposición, en la medida que éste no supere su valor recuperable.

La Sociedad ha optado por utilizar como método de descarga de inventarios, aquel conocido como "precio promedio ponderado" ("PPP").

El ajuste por la medición de los inventarios a costo histórico bajo el método PPP representa una disminución del patrimonio neto al 31 de marzo de 2022 de \$ 88.270.792, y un aumento de \$ 1.761.852 al 1 de abril 2021.

(b) Propiedades, planta y equipos

La Sociedad utilizó como costo atribuido incluidos en Propiedades, planta y equipo, el valor razonable de los mismos a la fecha de transición. Posteriormente a la fecha de transición, a la fecha de los primeros estados contables bajo NIIF, la Sociedad realizó la revaluación a valor razonable para los bienes registrados en las líneas de terrenos y edificios, cuyos importes fueron determinados en función de valuaciones realizadas por valuadores independientes.

Véase nuestro informe de fecha
8 de septiembre de 2022

PRICE WATERHOUSE & CO.

S.R.L.

(Socio)

C.P.C.E.C.A.B.A.T°1 F°17
Dr. Sebastián Azagra
Contador Público (UNR)
C.P.C.E.C.A.B.A. T°427 F°35
Matricula N° 17045

Humberto D. Santoni
por Comisión Fiscalizadora

Ricardo Yapur
Presidente

INSUMOS AGROQUÍMICOS S.A.

NOTAS A LOS ESTADOS FINANCIEROS CONSOLIDADOS

Correspondientes al ejercicio irregular de tres meses finalizado el 30 de junio de 2022, presentado en forma comparativa (valores en pesos)

(c) Cambio en el criterio de la medición de la Previsión por deudores incobrables

La Sociedad ha optado estimar la previsión por incobrabilidad de los créditos por ventas bajo el modelo de pérdidas esperadas establecido por la NIIF 9. Bajo las NCP Argentinas, la previsión de deudores incobrables se determinan por hechos pasados que son indicadores de incobrabilidad de un crédito.

(d) Efecto impositivo de los ajustes a NIIF

Representa el efecto en el impuesto a las ganancias por el método diferido (neto de la previsión correspondiente) a la alícuota aplicable en cada uno de los hechos, sobre los ajustes a NIIF descriptos anteriormente.

Impactos de la aplicación de las NIIF en el Estado de Situación Financiera

En NCP ARG, los distintos rubros del Estado de Situación Patrimonial se exponen en orden decreciente de liquidez, mientras que en NIIF se expusieron en orden creciente de liquidez.

Asimismo, se dieron efecto a diferentes reclasificaciones de rubros a efectos de cumplir con lo requerido por NIIF en materia de exposición

Impacto de la aplicación de las NIIF en el estado de Resultados

Como consecuencia de la aplicación de NIIF, se generaron ciertos impactos en la exposición de las causas del resultado neto del ejercicio, como ser ciertas reclasificaciones de gastos comerciales, y de administración, así como la eliminación del resultado por tenencia de bienes de cambio y cambios en el rubro Otros ingresos y egresos operativos.

2.3 Empresa en marcha

A la fecha de los presentes estados financieros, no existen incertidumbres respecto a sucesos o condiciones que puedan aportar dudas sobre la posibilidad de que la Sociedad siga operando normalmente como empresas en marcha.

2.4 Cambio de fecha de cierre

El 30 de Junio de 2021 y como resultado de la adquisición mencionada en la Nota 1 por parte de Rasa Holding LLC., la Asamblea Ordinaria y Extraordinaria de Accionistas aprobó la modificación del artículo del estatuto, estableciendo como fecha de cierre de ejercicio el 30 de junio de cada año. Como consecuencia de esto, las cifras presentadas en los estados financieros por el ejercicio irregular de tres meses finalizado el 30 de junio de 2022 no son completamente comparables con el ejercicio finalizado el 31 de marzo de 2022.

2.5 Unidad de Medida

(a) Moneda funcional y de presentación

Las cifras incluidas en los estados financieros correspondientes a la Sociedad fueron medidas utilizando su moneda funcional, es decir, la moneda del ambiente económico primario en el que dicha entidad opera. La Gerencia concluyó que el dólar estadounidense es la moneda funcional de la Compañía a partir del 1 de abril de 2021, fecha de transición de la Compañía para la adopción de NIIF. La Sociedad tomó en cuenta este cambio prospectivamente.

Los estados financieros están presentados en pesos argentinos, que es la moneda de presentación de la Sociedad.

(b) Saldos y transacciones en moneda extranjera

Las transacciones en moneda extranjera se convierten a la moneda funcional utilizando los tipos de cambio vigentes en las fechas de las transacciones (o valuación, si se trata de conceptos que deben ser remediados). Las ganancias y

Véase nuestro informe de fecha
8 de septiembre de 2022

PRICE WATERHOUSE & CO.

S.R.L.

(Socio)

C.P.C.E.C.A.B.A.T°1 F°17
Dr. Sebastián Azagra
Contador Público (UNR)
C.P.C.E.C.A.B.A. T°427 F°35
Matrícula N° 17045

Humberto D. Santoni
por Comisión Fiscalizadora

Ricardo Yapur
Presidente

INSUMOS AGROQUÍMICOS S.A.

NOTAS A LOS ESTADOS FINANCIEROS CONSOLIDADOS

Correspondientes al ejercicio irregular de tres meses finalizado el 30 de junio de 2022, presentado en forma comparativa (valores en pesos)

pérdidas por diferencia de cambio resultantes de la liquidación de estas transacciones y de la medición a los tipos de cambio de cierre de los activos y pasivos monetarios denominados en moneda extranjera, se reconocen en el estado de resultados. Las diferencias de cambio relacionadas con préstamos y efectivo y equivalentes de efectivo se presentan en el estado de resultados dentro de “ingresos o costos financieros”.

2.6 Propiedades, planta y equipos

Las Propiedades, planta y equipos, excepto para los bienes registrados en las líneas “Terrenos” y “Edificios” se valorizan al costo de adquisición, que incluye los costos adicionales que se producen hasta la puesta en condiciones de funcionamiento del bien, menos la depreciación acumulada y las pérdidas por deterioro acumuladas, si las hubiera. Los costos incurridos con posterioridad se incluyen en los valores del activo solo en la medida que sea probable que generen beneficios económicos futuros y su costo pueda ser medido con fiabilidad. El valor de las partes reemplazadas se da de baja. Los demás gastos de mantenimiento y reparación son cargados a resultados durante el ejercicio en que se incurrir.

El importe de la depreciación se registra en los resultados del ejercicio siguiendo un método lineal a partir de la vida útil de los distintos tipos de bienes. La Sociedad revisa el valor residual, la vida útil y el método de depreciación de las Propiedades, planta y equipo al cierre de cada ejercicio. Las modificaciones en los criterios inicialmente establecidos se reconocen, en su caso, como cambio de estimación.

Los terrenos no se deprecian. La depreciación de los activos es calculada por el método de la línea recta durante su vida útil estimada, de acuerdo con los siguientes parámetros:

	<u>Años</u>
Edificios	50
Instalaciones	10
Rodados	5
Muebles y útiles	10
Equipos informáticos	3

El importe de los elementos de Propiedades, planta y equipos es desvalorizado a su valor recuperable si el valor en libros excede su valor de recuperado estimado. Las ganancias y pérdidas por venta de activos se determinan comparando los ingresos recibidos con su valor residual contable y se exponen dentro de “Otros ingresos y egresos, netos” en el estado de resultados.

Valor razonable

Los bienes registrados en las líneas “Edificios” y “Terrenos” se valúan a través del Modelo de revaluación indicado en NIC 16. Dicha política fue adoptada desde la primera aplicación de las Normas NIIF por la entidad a partir del ejercicio finalizado al 30 de junio de 2022.

Las revaluaciones se efectúan con suficiente regularidad, toda vez que haya indicios de que el valor de libros difiere significativamente del que podría determinarse utilizando el valor razonable al final del ejercicio en que se informa. A efectos de obtener los valores razonables, se consideró la existencia o no de un mercado de activo para los bienes en su condición actual. Para aquellos bienes para los que existe un mercado activo en su condición actual, se determinaron los valores razonables con referencia a los valores de mercado de los mismos. Para los restantes casos se analizaron los valores de mercado para bienes nuevos, aplicándole un descuento en función al estado y desgaste de cada bien y considerando las particularidades de cada uno de los bienes revaluados (por ejemplo, mejoras efectuadas, grado de mantenimiento, niveles de productividad, uso, etc.).

La determinación del valor razonable a la fecha de la revaluación requiere juicios, estimaciones y supuestos basados en las condiciones del mercado que prevalecen en el momento de dicha revaluación. Los cambios en cualquiera de los juicios, estimaciones o supuestos de la Sociedad o en las condiciones del mercado posteriores a una revaluación darán lugar a cambios en el valor razonable de la propiedad, planta y equipo.

La Sociedad prepara periódicamente las correspondientes revalorizaciones teniendo en cuenta el trabajo de tasadores independientes. La Sociedad utiliza diferentes técnicas de valoración en función de la clase de propiedad

Véase nuestro informe de fecha
8 de septiembre de 2022

PRICE WATERHOUSE & CO.

S.R.L.

(Socio)

C.P.C.E.C.A.B.A. T°1 F°17
Dr. Sebastián Azagra
Contador Público (UNR)
C.P.C.E.C.A.B.A. T°427 F°35
Matrícula N° 17045

Humberto D. Santoni
por Comisión Fiscalizadora

Ricardo Yapur
Presidente

INSUMOS AGROQUÍMICOS S.A.

NOTAS A LOS ESTADOS FINANCIEROS CONSOLIDADOS

Correspondientes al ejercicio irregular de tres meses finalizado el 30 de junio de 2022, presentado en forma comparativa (valores en pesos)

que se valora. Generalmente, la Sociedad determina el valor razonable de sus naves industriales y almacenes con base en un enfoque de costo de reposición depreciado. La Sociedad determina el valor razonable de su terreno con base en precios de mercado activos ajustados, si es necesario, por diferencias en la naturaleza, ubicación o condición del activo específico. Si esta información no está disponible, la Sociedad puede utilizar métodos de valoración alternativos, como precios recientes en mercados menos activos.

La valoración de la propiedad es un área importante de incertidumbre en la estimación. Los valores razonables son preparados periódicamente por la Administración, teniendo en cuenta valoraciones independientes. La determinación del valor razonable para las diferentes clases de propiedades, planta y equipo es sensible a la selección de varios supuestos y estimaciones importantes. Los cambios en esos supuestos y estimaciones importantes podrían afectar materialmente la determinación de los montos revaluados de propiedad, planta y equipo. La Sociedad utiliza la experiencia histórica, información de mercado y otra información interna para determinar y / o revisar los montos revaluados apropiados.

Los siguientes son los supuestos más importantes utilizados en la preparación de los montos revaluados para sus clases de propiedades, planta y equipo:

a) Terreno: la Sociedad generalmente utiliza el precio de mercado de un metro cuadrado de terreno para la misma ubicación o similar como el supuesto más significativo para determinar el monto revaluado. La Sociedad normalmente utiliza ventas de terrenos comparables en la misma ubicación para evaluar la idoneidad del valor de sus terrenos. Un aumento o disminución del 10% en el precio de mercado de la tierra podría tener un impacto significativo en la cantidad revaluada de su tierra.

b) Edificios industriales y almacenes: la Sociedad generalmente determina el costo de construcción de un nuevo activo y luego la Sociedad lo ajusta por el desgaste normal. Los precios de construcción pueden incluir, pero no se limitan a, materiales de construcción, costos de mano de obra, costos de instalación y ensamblaje, preparación del sitio, honorarios profesionales e impuestos aplicables. Los costos de construcción pueden diferir significativamente de un año a otro y están sujetos a cambios macroeconómicos en la economía donde opera la Sociedad, como el impacto de la inflación y los tipos de cambio. El costo de construcción de sus edificios industriales y almacenes se determina en dólares estadounidenses por metro cuadrado construido, mientras que el costo de construcción de sus molinos, instalaciones e instalaciones de almacenamiento de granos se determina por referencia a su capacidad total medida en toneladas molidas o almacenadas, respectivamente. Un aumento o disminución del 5% en los costos de construcción relacionados con dichos activos podría tener un impacto significativo en sus montos revaluados. Una variación del 5% en la estimación del desgaste normal también podría tener un impacto significativo en sus montos revaluados.

Los aumentos en los valores en libros que surgen de la revaluación de terrenos y edificios se reconocen, netos de impuestos, en otro resultado integral y se acumulan en reservas en el capital contable. En la medida en que el aumento revierte una disminución previamente reconocida en utilidad o pérdida, el aumento se reconoce primero en utilidad o pérdida. Disminuciones que revierten los aumentos anteriores del mismo activo se reconocen primero en otro resultado integral en la medida del superávit remanente atribuible al activo; todas las demás disminuciones se cargan a resultados.

2.7 Activos Intangibles

Los activos intangibles adquiridos en forma externa son reconocidos inicialmente al costo y posteriormente amortizados de acuerdo al método de línea recta sobre la vida económica de los mismos.

Los activos intangibles adquiridos a terceras partes tienen una vida útil estimada de (en años):

Programas de computación: 3 años

Marcas y Patentes: 10 años

Los métodos de vida útil y amortización son revisados anualmente como lo requiere la NIC 38.

Véase nuestro informe de fecha
8 de septiembre de 2022

PRICE WATERHOUSE & CO.

S.R.L.

(Socio)

C.P.C.E.C.A.B.A.T°1 F°17
Dr. Sebastián Azagra
Contador Público (UNR)
C.P.C.E.C.A.B.A.T°427 F°35
Matricula N° 17045

Humberto D. Santoni
por Comisión Fiscalizadora

Ricardo Yapur
Presidente

INSUMOS AGROQUÍMICOS S.A.

NOTAS A LOS ESTADOS FINANCIEROS CONSOLIDADOS

Correspondientes al ejercicio irregular de tres meses finalizado el 30 de junio de 2022, presentado en forma comparativa (valores en pesos)

2.8 Activos financieros

De acuerdo con NIIF 9, los activos financieros, con posterioridad a su reconocimiento inicial son medidos a costo amortizado o valor razonable, sobre la base de:

(a) el modelo de negocio de la Sociedad para gestionar los activos financieros, y

(b) las características de los flujos de efectivo contractuales del activo financiero.

Activos financieros a costo amortizado

Un activo financiero es medido a su costo amortizado si se cumplen las dos condiciones siguientes:

(a) el activo se mantiene dentro de un modelo de negocio cuyo objetivo es mantener los activos para obtener los flujos de efectivo contractuales, y

(b) las condiciones contractuales del activo financiero dan lugar, en fechas específicas, a flujos de efectivo que son únicamente pagos de capital e intereses sobre el importe del capital pendiente.

Activos financieros al valor razonable con cambios en los resultados

Dentro de esta categoría se encuentran aquellos activos financieros mantenidos para su comercialización. Un activo financiero se clasifica en esta categoría si se adquiere principalmente con el propósito de su venta en el corto plazo. Los instrumentos derivados se incluyen también en esta categoría a menos que hayan sido designados como instrumentos de cobertura. Los activos en esta categoría se clasifican como corrientes si se esperan liquidar dentro de los 12 meses, de otra forma se clasifican como no corrientes.

Los activos financieros al valor razonable con cambios en los resultados se registran al valor razonable, reconociendo cualquier ganancia o pérdida surgida de la remediación en el estado de resultados. La ganancia o pérdida neta reconocida en los resultados incorpora todo dividendo o interés ganado sobre el activo financiero y se incluye en el rubro de "Otros ingresos y egresos" en el estado de resultados integral.

Reconocimiento y medición

Las compras y ventas habituales de activos financieros se reconocen en la fecha de la transacción, es decir la fecha en que la empresa se compromete a adquirir o vender el activo. Las inversiones se reconocen inicialmente a su valor razonable más los costos de transacción para todos los activos financieros a costo amortizable. Los activos financieros valuados a valor razonable con cambio en los resultados se conocen inicialmente por el valor razonable y los costos de transacción se cargan a los resultados. Los activos financieros se dan de baja cuando los derechos a recibir flujos de efectivos de las inversiones han vencido o se han transferido.

Compensación de activos financieros con pasivos financieros

Los activos y pasivos financieros son compensados y presentados por su importe neto en el estado de situación financiera sólo cuando la Sociedad posee el derecho, legalmente exigible, de compensar los importes reconocidos, y tiene la intención de liquidar por el importe neto, o de realizar el activo y cancelar el pasivo en forma simultánea.

Desvalorización de activos financieros

La Sociedad analiza, al cierre de cada período, si existe evidencia objetiva de que un activo financiero o Grupo de activos financieros está desvalorizado. La pérdida por desvalorización de activos financieros se reconoce cuando existe evidencia objetiva de desvalorización como resultado de uno o más eventos ocurridos con posterioridad al reconocimiento inicial del activo financiero y dicho evento tiene impacto en los flujos de efectivo estimados para dicho activo financiero o Grupo de activos financieros, que puede ser estimado confiablemente.

La evidencia de pérdida por deterioro se puede incluir indicadores de que los deudores o un Grupo de deudores está experimentando dificultades financieras importantes, impagos o retrasos en el pago de intereses o capital, la probabilidad de entrar en situación concursal o de cualquier otra situación de reorganización financiera, y en cuanto

Véase nuestro informe de fecha
8 de septiembre de 2022

PRICE WATERHOUSE & CO.

S.R.L.

(Socio)

C.P.C.E.C.A.B.A.T°1 F°17
Dr. Sebastián Azagra
Contador Público (UNR)
C.P.C.E.C.A.B.A. T°427 F°35
Matricula N° 17045

Humberto D. Santoni
por Comisión Fiscalizadora

Ricardo Yapur
Presidente

INSUMOS AGROQUÍMICOS S.A.

NOTAS A LOS ESTADOS FINANCIEROS CONSOLIDADOS

Correspondientes al ejercicio irregular de tres meses finalizado el 30 de junio de 2022, presentado en forma comparativa (valores en pesos)

a datos observables indican que existe una disminución susceptible de valorización, tales como cambios en las formas de pago o en las condiciones económicas que se correlacionan con impagos.

Si en un período posterior, el importe de la pérdida por desvalorización disminuye y la disminución puede ser objetivamente relacionada con un evento ocurrido después de que la desvalorización fue reconocida (por ejemplo, una mejora en la calificación crediticia del deudor), la reversión de la pérdida por desvalorización previamente reconocida se reconoce en el estado de resultados.

2.9 Inventarios

Los inventarios se valúan a su costo o a su valor neto de realización, el menor de los dos. El costo se determina por el método del costo promedio ponderado (PPP). El valor neto de realización es el precio de venta estimado en el curso ordinario de los negocios, menos los costos variables de venta aplicables.

2.10 Créditos por venta y otras cuentas por cobrar

En este rubro se incluyen principalmente los siguientes activos:

Créditos por ventas: son importes adeudados por los clientes por mercaderías vendidas o servicios prestados en el curso ordinario de los negocios. Si se espera que la cobranza sea en un año o menos (o en el ciclo normal del negocio, si fuera mayor), se clasifican como activos corrientes. De lo contrario, se presentan como activos no corrientes. Los créditos por ventas se reconocen inicialmente por su valor razonable y posteriormente se miden a costo amortizado de acuerdo con el método de la tasa efectiva de interés, menos la previsión para deudores incobrables.

Saldos a favor impositivos: corresponde a sumas abonadas por impuestos nacionales, provinciales o municipales susceptibles de ser aplicados a la cancelación de futuros gravámenes. Estos activos son reconocidos en la medida en que sea factible su utilización contra futuros impuestos de igual naturaleza o, en caso de corresponder, su devolución por parte del fisco correspondiente.

Anticipos a proveedores: corresponden a sumas adelantadas a proveedores por servicios o bienes pendientes de recibir, así como gastos abonados pendientes de devengar. Son reconocidas por el importe de las sumas entregadas, netas del valor de los servicios ya recibidos y de los gastos devengados.

Otros créditos por cobrar: son activos financieros que representan saldos a cobrar que se reconocen inicialmente al valor razonable y se miden subsecuentemente a su costo amortizado aplicando el método de la tasa de interés efectiva.

2.11 Efectivo y equivalentes de efectivo

En el estado de flujo de efectivo, el efectivo y equivalentes de efectivo incluyen el efectivo en caja, los depósitos a plazo en entidades financieras, otras inversiones a corto plazo de gran liquidez con un vencimiento original de tres meses o menos y los descubiertos bancarios. En el estado de situación financiera, los descubiertos bancarios, de existir, se clasifican como préstamos en el pasivo corriente.

2.12 Capital social

El Capital social está compuesto por 22.000.000 acciones de las cuales 4.500.000 corresponden a acciones ordinarias clase A de \$0.10 valor nominal que otorgan el derecho a cinco votos por acción y 17.500.000 que corresponden a acciones ordinarias clase B de \$0.10 valor nominal que otorgan el derecho a un voto por acción. La totalidad del capital se encuentra suscrito e integrado. La evolución del capital social se describe en la Nota 1.

Véase nuestro informe de fecha
8 de septiembre de 2022

PRICE WATERHOUSE & CO.

S.R.L.

(Socio)

C.P.C.E.C.A.B.A.T°1 F°17
Dr. Sebastián Azagra
Contador Público (UNR)
C.P.C.E.C.A.B.A. T°427 F°35
Matricula N° 17045

Humberto D. Santoni
por Comisión Fiscalizadora

Ricardo Yapur
Presidente

INSUMOS AGROQUÍMICOS S.A.

NOTAS A LOS ESTADOS FINANCIEROS CONSOLIDADOS

Correspondientes al ejercicio irregular de tres meses finalizado el 30 de junio de 2022, presentado en forma comparativa (valores en pesos)

2.13 Deudas comerciales y otras cuentas por pagar

En este rubro se incluyen principalmente los siguientes pasivos:

Deudas comerciales: las deudas comerciales representan las obligaciones de pago por bienes y servicios adquiridos a proveedores en el curso ordinario de los negocios. Se presentan dentro del pasivo corriente si su pago es exigible en un plazo menor o igual a un año (o en el ciclo normal del negocio, si fuera mayor).

Se reconocen inicialmente a su valor razonable y se miden posteriormente a su costo amortizado utilizando el método de la tasa de interés efectiva.

Deudas fiscales: comprenden los saldos a cancelar correspondientes a impuestos, tasas y contribuciones. Su medición se efectúa al valor nominal de las sumas a cancelar, excepto en el caso en que el efecto financiero sea significativo en cuyo caso la medición a cada cierre se efectúa sobre la base del valor actual de los importes a desembolsar, descontados utilizando una tasa que refleje las evaluaciones que realiza el mercado del valor tiempo del dinero, así como de los riesgos específicos de la obligación a cancelar.

Otras cuentas a pagar: son pasivos financieros que representan saldos a pagar que se reconocen inicialmente al valor razonable y se miden subsecuentemente a su costo amortizado aplicando el método de la tasa de interés efectiva.

2.14 Deudas bancarias y financieras

Los préstamos se reconocen inicialmente a su valor razonable, neto de los costos de transacción incurridos. Los préstamos se valúan posteriormente a su costo amortizado y cualquier diferencia entre los fondos obtenidos (netos de los costos de transacción) y el valor de reembolso se reconoce en resultados durante la vigencia del préstamo usando el método de tasa de interés efectiva.

Los honorarios pagados en el establecimiento de líneas de crédito se reconocen como costos de transacción del préstamo, en la medida que sea probable que algunos o la totalidad de ellos sean dispuestos. En ese caso, el honorario se defiere hasta que se disponga el préstamo. En la medida en que no exista evidencia de que sea probable que algunos o la totalidad de las líneas de crédito sean utilizados, el honorario se capitalizará como un pago anticipado por servicios de liquidez y se amortizará durante el período al que la línea de crédito se refiere.

El método de la tasa de interés efectiva es un método de cálculo del costo amortizado de un instrumento de deuda y de imputación del ingreso financiero a lo largo del período correspondiente. La tasa de interés efectiva es la tasa de descuento que iguala exactamente los flujos futuros estimados de efectivo por cobrar (incluyendo comisión, puntos básicos de intereses pagados o recibidos, costos de transacción y otras primas o descuentos que estén incluidos en el cálculo de la tasa de interés efectiva) a lo largo de la vida esperada del instrumento de deuda o, cuando sea adecuado, en un período más corto, con el importe neto en libros basado en su reconocimiento inicial.

2.15 Remuneraciones y cargas sociales

Se exponen como corriente los beneficios a empleados como contraprestación concedida a cambio de servicios prestados, que se esperan liquidar en su totalidad con anterioridad a los doce meses posteriores al cierre del ejercicio.

2.16 Costos por préstamos

Los costos por endeudamiento ya sean genéricos o específicos, atribuibles a la adquisición, construcción o producción de activos que necesariamente requieren un tiempo sustancial para estar en condiciones de ser utilizados o vendidos (activos aptos) se adicionan al costo de dichos activos hasta el momento en que estén sustancialmente listos para ser utilizados o vendidos.

Las ganancias por inversiones temporarias de fondos generados en préstamos específicos aún pendientes de uso en los activos aptos son deducidas del total de los costos de financiación potencialmente capitalizables.

Véase nuestro informe de fecha
8 de septiembre de 2022

PRICE WATERHOUSE & CO.

S.R.L.

(Socio)

C.P.C.E.C.A.B.A.T°1 F°17
Dr. Sebastián Azagra
Contador Público (UNR)
C.P.C.E.C.A.B.A. T°427 F°35
Matrícula N° 17045

Humberto D. Santoni
por Comisión Fiscalizadora

Ricardo Yapur
Presidente

INSUMOS AGROQUÍMICOS S.A.

NOTAS A LOS ESTADOS FINANCIEROS CONSOLIDADOS

Correspondientes al ejercicio irregular de tres meses finalizado el 30 de junio de 2022, presentado en forma comparativa (valores en pesos)

Todos los demás costos por préstamos se reconocen en el período que se incurren.

2.17 Impuesto a las ganancias

El cargo por impuesto a las ganancias comprende al impuesto corriente y al diferido. El impuesto se reconoce en el estado de resultados, excepto cuando se trata de partidas que deban ser reconocidas directamente en otros resultados integrales. En este caso, el impuesto a las ganancias relacionado de tales partidas se reconoce en el estado del resultado integral.

El cargo por impuesto a las ganancias corriente se calcula sobre la base de las leyes impositivas vigentes a la fecha del estado de situación financiera en los países en los que la Sociedad, sus subsidiarias y asociadas operan y generan ganancia imponible.

El impuesto a las ganancias diferido se determina en su totalidad, por el método del pasivo, sobre las diferencias temporales que surgen entre las bases tributarias de activos y pasivos y sus respectivos valores mostrados en los estados financieros. Sin embargo, el impuesto diferido que surge por el reconocimiento inicial de un activo o de un pasivo en una transacción que no corresponda a una combinación de negocios, que al momento de la transacción no afecta ni la utilidad ni la pérdida contable o gravable, no se registra. El impuesto diferido se determina aplicando alícuotas impositivas vigentes a la fecha del estado de situación financiera y que se espera serán aplicables cuando el impuesto diferido activo se realice o el impuesto diferido pasivo se pague.

Los activos por impuestos diferidos sólo se reconocen en la medida que sea probable que se produzcan beneficios impositivos futuros contra los que se puedan usar las diferencias temporales.

Los saldos de impuestos a las ganancias diferidos activos y pasivos se compensan cuando existe el derecho legal a compensar impuestos activos corrientes con impuestos pasivos corrientes y cuando se relacionen con la misma autoridad fiscal de la Sociedad o de las distintas subsidiarias en donde exista intención y posibilidad de liquidar los saldos impositivos sobre bases netas.

2.18 Provisiones

Las provisiones se reconocen en los estados financieros cuando:

- (a) la Sociedad tiene una obligación presente (ya sea legal o implícita) como resultado de un hecho pasado,
- (b) es probable que una salida de recursos sea necesaria para cancelar tal obligación, y
- (c) puede hacerse una estimación confiable del importe de la obligación.

Las provisiones se miden al valor actual de los desembolsos que se espera sean necesarios para liquidar la obligación teniendo en cuenta la mejor información disponible en la fecha de preparación de los estados financieros y son reestimadas en cada cierre. La tasa de descuento utilizada para determinar el valor actual es una tasa antes de impuesto que refleja las evaluaciones actuales del mercado, en la fecha del balance, del valor temporal del dinero, así como el riesgo específico relacionado con el pasivo en particular. El incremento en la provisión por el paso del tiempo se reconoce como gastos por intereses.

2.19 Reconocimiento de ingresos

Los ingresos de actividades ordinarias procedentes de contratos con clientes se reconocen y miden en base a un modelo de cinco pasos, a saber:

- Identificación del contrato con el cliente, entendiéndose como contrato un acuerdo dos o más partes, que crea derechos y obligaciones para las partes;
- Identificación de las obligaciones de desempeño, emitiéndose como tal a un compromiso surgido del contrato de transferir un bien o un servicio.

Véase nuestro informe de fecha
8 de septiembre de 2022

PRICE WATERHOUSE & CO.

S.R.L.

(Socio)

C.P.C.E.C.A.B.A.T°1 F°17
Dr. Sebastián Azagra
Contador Público (UNR)
C.P.C.E.C.A.B.A. T°427 F°35
Matricula N° 17045

Humberto D. Santoni
por Comisión Fiscalizadora

Ricardo Yapur
Presidente

INSUMOS AGROQUÍMICOS S.A.

NOTAS A LOS ESTADOS FINANCIEROS CONSOLIDADOS

Correspondientes al ejercicio irregular de tres meses finalizado el 30 de junio de 2022, presentado en forma comparativa (valores en pesos)

- Determinación del precio de la transacción, en referencia a la contraprestación por satisfacer cada obligación de desempeño.
- Asignación del precio de la transacción entre cada una de las obligaciones de desempeño identificadas, en función de los métodos descritos en la norma.
- Reconocimiento de los ingresos cuando se satisfacen las obligaciones de desempeño identificadas en los contratos con clientes, en un momento dado o a lo largo de un período de tiempo.

Ventas de bienes

La Sociedad comercializa una amplia gama de productos agroquímicos aplicados al mercado agropecuario. Los ingresos de actividades ordinarias procedentes de la venta de bienes son reconocidos cuando se cumplen todas y cada una de las siguientes condiciones:

- La Sociedad ha transferido al comprador los riesgos y ventajas, de tipo significativo, derivados de la propiedad de los bienes;
- La Sociedad no conserva para sí ninguna implicación en la gestión corriente de los bienes vendidos, en el grado usualmente asociado con la propiedad, ni retiene el control efectivo sobre los bienes vendidos;
- El importe de los ingresos de actividades ordinarias puede medirse con fiabilidad;
- Sea probable que la Sociedad reciba los beneficios económicos asociados con la transacción; y
- Los costos incurridos, o por incurrir, en relación con la transacción, pueden ser medidos con fiabilidad.

2.20 Distribución de dividendos

La distribución de dividendos a los accionistas de la Sociedad se reconoce como un pasivo en los estados financieros de la Sociedad en el ejercicio en el que son aprobados por los accionistas de la Sociedad.

2.21 Estimaciones contables críticas

La preparación de estados financieros requiere el uso de estimaciones. También requiere que la Dirección de la Sociedad ejerza su juicio de valor en el proceso de aplicación de las políticas contables. Las estimaciones y juicios se evalúan continuamente y se basan en la experiencia histórica y otros factores, incluidas las expectativas de hechos futuros que se consideran razonables en las circunstancias.

La Sociedad hace estimaciones e hipótesis en relación con el futuro. Las estimaciones contables resultantes pueden no ser iguales a los resultados que efectivamente ocurran. A continuación, se explican las estimaciones y juicios más significativos de la compañía.

(a) Provisiones por juicios y contingencias

La evaluación de los pasivos contingentes es realizada por la Dirección y los asesores legales de la Sociedad en base a los elementos de juicio disponibles a la fecha de preparación de los estados financieros Consolidados. En la estimación de los montos se ha considerado, entre otras cuestiones, la probabilidad de su concreción. Si en la evaluación de la contingencia existe la probabilidad de que se materialice una pérdida y el monto puede ser estimado de forma fiable, un pasivo es contabilizado en el rubro provisiones para contingencias. Si la potencial pérdida no es probable, o es probable pero su monto no puede ser estimado de forma fiable, la naturaleza del pasivo contingente y una estimación de la posibilidad de ocurrencia es expuesta en nota a los estados financieros Consolidados.

Véase nuestro informe de fecha
8 de septiembre de 2022

PRICE WATERHOUSE & CO.

S.R.L.

(Socio)

C.P.C.E.C.A.B.A.T°1 F°17
Dr. Sebastián Azagra
Contador Público (UNR)
C.P.C.E.C.A.B.A. T°427 F°35
Matrícula N° 17045

Humberto D. Santoni
por Comisión Fiscalizadora

Ricardo Yapur
Presidente

INSUMOS AGROQUÍMICOS S.A.

NOTAS A LOS ESTADOS FINANCIEROS CONSOLIDADOS

Correspondientes al ejercicio irregular de tres meses finalizado el 30 de junio de 2022, presentado en forma comparativa (valores en pesos)

(b) Previsión por obsolescencia y baja rotación del inventario

La Gerencia evalúa la recuperabilidad de sus inventarios considerando sus precios de venta, si los inventarios están dañados o si se han vuelto total o parcialmente obsoletos.

El valor neto de realización es el precio de venta estimado en el curso normal de los negocios menos los costos de finalización y demás gastos de venta.

La Sociedad establece una previsión por obsolescencia o baja rotación del inventario en relación a productos terminados y productos en proceso. La previsión por baja rotación del inventario es reconocida para productos terminados y productos en proceso basada en un análisis de la Gerencia de la antigüedad del stock.

(c) Cálculo de vidas útiles y deterioro de propiedades, planta y equipo

La Sociedad revisa la vida útil estimada de propiedades, planta y equipo al cierre de cada período sobre el que se informa. Durante el corriente ejercicio no se han modificado las vidas útiles estimadas.

(d) Estimación de valor de mercado de Terrenos y Edificios

La valuación de Terrenos y Edificios se realiza según estimación que realiza el tasador contratado de forma independiente de la Sociedad. Véase 2.6 Propiedades, planta y equipos

(e) Entidades estructuradas

Las entidades estructuradas están diseñadas para que el voto o derechos similares no sean el factor dominante para decidir quién controla la entidad. También se requiere juicio para determinar si la relación entre la Sociedad y una entidad estructurada indica que la entidad estructurada está controlada por la Sociedad. La Sociedad no consolida entidades estructuradas que no controla.

Para determinar si la Entidad controla una entidad estructurada, la administración evalúa su poder para dirigir las actividades relevantes y si tiene exposición a derecho a rendimientos variables y si tiene la capacidad de utilizar su poder para afectar los rendimientos. En los casos en que existen más argumentos para la existencia de control, la entidad estructurada se consolida. La Entidad ha evaluado para determinar la existencia, o no de control lo siguiente:

- el propósito y diseño del fideicomiso
- identificación de las actividades relevantes
- proceso decisorio sobre dichas actividades
- si los derechos que la Sociedad posee le permiten dirigir las actividades relevantes del fideicomiso
- si la Sociedad está expuesto, o tiene derecho a los resultados variables provenientes de su participación en dicho fideicomiso
- si la Sociedad tiene la capacidad de afectar dichos resultados a través de su poder sobre el fideicomiso

2.22 Cambios en normas contables

Nuevas normas, modificaciones e interpretaciones adoptadas por la Sociedad y que no han generado efectos sobre los estados financieros:

Modificaciones a la NIIF 7, NIIF 4 y NIIF 16 – Reforma de la tasa de interés de referencia – Fase 2 (efectivo el 1 de enero de 2021)

Las enmiendas de la Fase 2 abordan los problemas que surgen de la implementación de las reformas, incluido el reemplazo de un punto de referencia por uno alternativo. Las modificaciones de la Fase 2 brindan exenciones temporales adicionales de la aplicación de los requisitos específicos de contabilidad de cobertura de la NIC 39 y la NIIF 9 a las relaciones de cobertura directamente afectadas por la reforma de IBOR.

Modificaciones a la NIIF 4 Contratos de seguro – aplazamiento de la NIIF 9 (vigente a partir del 1 de enero de 2021)
Estas modificaciones difieren la fecha de aplicación de la NIIF 17 en dos años al 1 de enero de 2023 y cambian la fecha fija de la exención temporal en la NIIF 4 de aplicar la NIIF 9, Instrumento financiero hasta el 1 de enero de 2023.

Véase nuestro informe de fecha
8 de septiembre de 2022

PRICE WATERHOUSE & CO.

S.R.L.

(Socio)

C.P.C.E.C.A.B.A.T°1 F°17
Dr. Sebastián Azagra
Contador Público (UNR)
C.P.C.E.C.A.B.A. T°427 F°35
Matricula N° 17045

Humberto D. Santoni
por Comisión Fiscalizadora

Ricardo Yapur
Presidente

INSUMOS AGROQUÍMICOS S.A.

NOTAS A LOS ESTADOS FINANCIEROS CONSOLIDADOS

Correspondientes al ejercicio irregular de tres meses finalizado el 30 de junio de 2022, presentado en forma comparativa (valores en pesos)

Modificación de la NIIF 16, "Arrendamientos" – Concesiones de alquiler relacionadas con el Covid-19 Ampliación del expediente práctico (vigente a partir del 1 de abril de 2021)

Como resultado de la pandemia de coronavirus (COVID-19), se han otorgado concesiones de alquiler a los arrendatarios. En mayo de 2020, el IASB publicó una enmienda a la NIIF 16 que proporcionó un recurso práctico opcional para que los arrendatarios evalúen si una concesión de alquiler relacionada con COVID-19 es una modificación del arrendamiento. El 31 de marzo de 2021, el IASB publicó una enmienda adicional para extender la fecha del expediente práctico del 30 de junio de 2021 al 30 de junio de 2022. Los arrendatarios pueden optar por contabilizar dichas concesiones de renta de la misma manera que lo harían si no fueran modificaciones de arrendamiento. En muchos casos, esto resultará en la contabilización de la concesión como pagos de arrendamiento variables en los períodos en los que ocurre el evento o condición que desencadena el pago reducido.

(b) Nuevas normas, modificaciones e interpretaciones publicadas que todavía no han entrado en vigor para ejercicios que comiencen a partir de julio 2021 y no han sido adoptadas anticipadamente:

Modificaciones de alcance limitado a la NIIF 3, NIC 16, NIC 37 y mejoras anuales a la NIIF 1, NIIF 9, NIC 41 y NIIF 16: Las modificaciones a la NIIF 3, 'Combinaciones de negocios' actualizan una referencia en la NIIF 3 al Marco Conceptual para la Información Financiera sin cambiar los requisitos contables para las combinaciones de negocios. Las modificaciones a la NIC 16, 'Propiedades, planta y equipo' prohíben que una empresa deduzca del costo de propiedad, planta y equipo los montos recibidos por la venta de artículos producidos mientras la empresa está preparando el activo para su uso previsto. En cambio, una empresa reconocerá dichos ingresos por ventas y el costo relacionado en utilidad o pérdida.

Las modificaciones a la NIC 37, 'Provisiones, pasivos contingentes y activos contingentes' especifican qué costos incluye una empresa al evaluar si un contrato generará pérdidas.

Las mejoras anuales realizan modificaciones menores a la NIIF 1, "Adopción por primera vez de las NIIF", NIIF 9, "Instrumentos financieros", NIC 41, "Agricultura" y los Ejemplos Ilustrativos que acompañan a la NIIF 16, "Arrendamientos".

Estas modificaciones tienen vigencia para períodos anuales iniciados a partir del 1° de enero 2022.

Modificaciones a la NIC 1, Presentación de estados financieros, sobre clasificación de pasivos:

Estas modificaciones de alcance limitado a la NIC 1, "Presentación de estados financieros", aclaran que los pasivos se clasifican como corrientes o no corrientes, dependiendo de los derechos que existan al final del período sobre el que se informa. La clasificación no se ve afectada por las expectativas de la entidad o los eventos posteriores a la fecha de presentación (por ejemplo, la recepción de una exención o el incumplimiento de un convenio). La modificación también aclara qué significa la NIC 1 cuando se refiere a la "liquidación" de un pasivo.

Estas modificaciones tienen vigencia para períodos anuales iniciados a partir del 1° de enero 2024.

Modificaciones de alcance limitado a la NIC 1, Documento de práctica 2 y NIC 8: Las modificaciones tienen como objetivo mejorar la divulgación de las políticas contables y ayudar a los usuarios de los estados financieros a distinguir entre cambios en las estimaciones contables y cambios en las políticas contables.

Estas modificaciones tienen vigencia para períodos anuales iniciados a partir del 1° de enero 2023.

Modificación a la NIC 12 – impuestos diferidos relacionados con activos y pasivos que surgen de una sola transacción: Estas modificaciones requieren que las empresas reconozcan impuestos diferidos sobre transacciones que, en el reconocimiento inicial, den lugar a cantidades iguales de diferencias temporarias imponibles y deducibles.

Estas modificaciones tienen vigencia para períodos anuales iniciados a partir del 1° de enero 2023.

NIIF 17, 'Contratos de seguro', modificada en diciembre de 2021: Esta norma reemplaza a la NIIF 4, que actualmente permite una amplia variedad de prácticas en la contabilidad de los contratos de seguro. La NIIF 17 cambiará fundamentalmente la contabilidad de todas las entidades que emiten contratos de seguro y contratos de inversión con características de participación discrecional.

Estas modificaciones tienen vigencia para períodos anuales iniciados a partir del 1° de enero 2023.

Véase nuestro informe de fecha
8 de septiembre de 2022

PRICE WATERHOUSE & CO.

S.R.L.

(Socio)

C.P.C.E.C.A.B.A.T°1 F°17
Dr. Sebastián Azagra
Contador Público (UNR)
C.P.C.E.C.A.B.A.T°427 F°35
Matricula N° 17045

Humberto D. Santoni
por Comisión Fiscalizadora

Ricardo Yapur
Presidente

INSUMOS AGROQUÍMICOS S.A.**NOTAS A LOS ESTADOS FINANCIEROS CONSOLIDADOS**

Correspondientes al ejercicio irregular de tres meses finalizado el 30 de junio de 2022, presentado en forma comparativa (valores en pesos)

3. Costo de ventas

	30/6/2022	31/3/2022
Inventario al inicio del ejercicio	1.295.842.167	514.361.642
Más: compras del ejercicio	1.004.365.012	3.726.176.928
Diferencia por conversión	313.143.270	420.426.170
Desvalorización de bienes de cambio	763.529	280.173
Menos: Inventario al cierre del ejercicio	(1.742.182.244)	(1.295.842.167)
Costo de ventas	871.931.734	3.365.402.746

4. Gastos de comercialización

	30/06/2022	31/03/2022
Personal	52.976.477	144.802.981
Honorarios directorio	3.790.398	10.130.390
Impuestos,tasas y servicios	60.608.529	147.020.281
Honorarios profesionales	2.476.825	5.912.369
Movilidad y viajes	2.714.520	4.780.865
Comisiones	8.839.788	19.774.505
Fletes y logística	14.729.895	52.568.642
Infraestructura y mantenimiento	4.982.950	16.110.794
Gastos de importación y exportación	1.412.071	4.194.274
Seguros	7.693.704	26.186.066
Depreciación de propiedad, planta y equipo	1.112.997	3.773.956
Amortización de activos intangibles	1.089.801	3.697.513
Promoción y publicidad	3.417.173	35.533.718
Derechos y gastos de registro	1.607.849	11.379.404
Diversos	10.241.157	3.786.863
(Recupero)/Desvalorización de cuentas por cobrar	(6.941.203)	17.807.337
	170.752.931	507.459.958

5. Gastos de administración

	30/06/2022	31/03/2022
Personal	28.525.795	77.970.836
Honorarios directorio	3.790.398	10.130.390
Impuestos,tasas y servicios	9.903.242	22.993.740
Honorarios profesionales	3.154.023	8.631.626
Movilidad y viajes	678.630	1.195.216
Gastos varios de oficina	4.490.241	11.637.543
Seguros	1.923.426	6.546.516
Depreciación de propiedad, planta y equipo	3.338.992	11.321.878
Contingencias	9.133.753	55.148.711
Totales	64.938.500	205.576.456

6. Otros ingresos y egresos, netos

	30/06/2022	31/03/2022
Otros ingresos no operativos	15.675.565	5.230.101
Resultado por venta de bienes de uso	1.679.137	1.659.089
Totales	17.354.702	6.889.190

Véase nuestro informe de fecha
8 de septiembre de 2022

PRICE WATERHOUSE & CO.

S.R.L.

(Socio)

C.P.C.E.C.A.B.A.T°1 F°17
Dr. Sebastián Azagra
Contador Público (UNR)
C.P.C.E.C.A.B.A.T°427 F°35
Matricula N° 17045

Humberto D. Santoni
por Comisión Fiscalizadora

Ricardo Yapur
Presidente

INSUMOS AGROQUÍMICOS S.A.**NOTAS A LOS ESTADOS FINANCIEROS CONSOLIDADOS**

Correspondientes al ejercicio irregular de tres meses finalizado el 30 de junio de 2022, presentado en forma comparativa (valores en pesos)

7. Resultados financieros netos

	<u>30/06/2022</u>	<u>31/03/2022</u>
Intereses		
Intereses generados por activos	182.504.916	302.811.943
Intereses generados por pasivos	(212.460.866)	(364.009.517)
Comisiones y gastos bancarios	(17.595.602)	(35.936.194)
Totales	(47.551.552)	(97.133.768)
Otros resultados financieros		
Diferencia de cambio generada por activos y pasivos	(57.099.769)	(274.959.424)
Cambio en el valor razonable de activos y pasivos	3.064.074	19.674.026
Totales	(54.035.695)	(255.285.398)
Resultado por exposición a la inflación	25.621.296	87.845.626
Resultados Financieros netos	(75.965.951)	(264.573.540)

8. Propiedades, planta y equipos

	<u>30/06/2022</u>	<u>31/03/2022</u>	<u>01/04/2021</u>
Valor origen	313.946.517	276.738.542	233.366.747
Depreciación acumulada	(85.060.165)	(76.055.600)	(54.846.753)
Valor residual	228.886.352	200.682.942	178.519.994

(a) Ejercicio finalizado el 30 de junio de 2022

Concepto	Valor de Origen					
	Al inicio del ejercicio	Altas / Transferencias	Bajas	Diferencia por conversión	Ajuste por revaluación / desvalorización	Al cierre del ejercicio
Terrenos	43.921.981	-	-	5.688.000	402.019	50.012.000
Edificios	154.933.820	-	-	19.830.712	6.393.487	181.158.019
Muebles y útiles	3.245.182	-	-	416.447	-	3.661.629
Rodados	66.235.804	-	(7.035.154)	10.048.824	-	69.249.474
Equipo de computación	8.401.755	363.463	-	1.100.177	-	9.865.395
Totales	276.738.542	363.463	(7.035.154)	37.084.160	6.795.506	313.946.517

Concepto	Depreciaciones acumuladas						
	Al inicio del ejercicio	Bajas	Del ejercicio	Ajuste por revaluación / desvalorización	Diferencia por conversión	Al cierre del ejercicio	Valor residual al 30/06/2022
Terrenos	-	-	-	-	-	-	50.012.000
Edificios	39.442.969	-	835.574	715.172	5.131.904	46.125.619	135.032.400
Muebles y útiles	2.841.722	-	45.955	-	363.972	3.251.649	409.980
Rodados	26.488.978	(7.035.154)	1.650.259	-	6.144.574	27.248.657	42.000.817
Equipo de computación	7.281.931	-	205.384	-	946.925	8.434.240	1.431.155
Totales	76.055.600	(7.035.154)	2.737.172	715.172	12.587.375	85.060.165	228.886.352

Véase nuestro informe de fecha
8 de septiembre de 2022

PRICE WATERHOUSE & CO.

S.R.L.

(Socio)

C.P.C.E.C.A.B.A.T°1 F°17
Dr. Sebastián Azagra
Contador Público (UNR)
C.P.C.E.C.A.B.A. T°427 F°35
Matricula N° 17045

Humberto D. Santoni
por Comisión Fiscalizadora

Ricardo Yapur
Presidente

INSUMOS AGROQUÍMICOS S.A.**NOTAS A LOS ESTADOS FINANCIEROS CONSOLIDADOS**

Correspondientes al ejercicio irregular de tres meses finalizado el 30 de junio de 2022, presentado en forma comparativa (valores en pesos)

(b) Ejercicio finalizado el 31 de marzo 2022

Concepto	Al inicio del ejercicio	Altas / Transferencias	Valor de Origen		
			Bajas	Diferencia por conversión	Al cierre del ejercicio
Terrenos	36.386.950	-	-	7.535.031	43.921.981
Edificios	128.354.161	-	-	26.579.659	154.933.820
Muebles y útiles	2.688.455	-	-	556.727	3.245.182
Rodados	60.121.363	5.680.432	(5.664.255)	6.098.264	66.235.804
Equipo de computación	5.815.818	1.250.944	-	1.334.993	8.401.755
Totales	233.366.747	6.931.376	(5.664.255)	42.104.674	276.738.542

Concepto	Al inicio del ejercicio	Depreciaciones acumuladas			Al cierre del ejercicio	Valor residual al 31/03/2022
		Bajas	Del ejercicio	Diferencia por conversión		
Terrenos	-	-	-	-	-	43.921.981
Edificios	30.109.251	-	-	9.333.718	39.442.969	115.490.851
Muebles y útiles	2.219.999	-	305.610	316.113	2.841.722	403.460
Rodados	17.340.377	(5.605.662)	12.157.759	2.596.504	26.488.978	39.746.826
Equipo de computación	5.177.126	-	1.945.208	159.597	7.281.931	1.119.824
Totales	54.846.753	(5.605.662)	14.408.577	12.405.932	76.055.600	200.682.942

(c) Revaluación efectuada de edificios y terrenos

Los bienes registrados en la línea "edificios y terrenos" se valúan a través del Modelo de revaluación indicado en NIC 16. Al cierre del presente ejercicio, la Dirección de la Sociedad, revisó las valuaciones de los bienes descriptos en el párrafo anterior, a efectos de determinar las variaciones entre los valores razonables y su valor de libros, en cumplimiento de la normativa vigente para quienes utilicen valores razonables como criterio primario de medición. A tal efecto se obtuvieron y aprobaron las valuaciones efectuadas por tasadores externos independientes. Los valores razonables así obtenidos implicaron un 2,88% en el importe en libros de los activos revaluados neto del efecto impositivo de \$ 2.131.491 que se registró en el Estado de cambios en el patrimonio.

El importe en libros para las clases de Propiedades, planta y equipos revaluadas que se hubiesen informado al 30 de junio de 2022 de no haberse aplicado el modelo de revaluación serían los siguientes:

	Pesos
Edificios y terrenos	182.492.167
Total	182.492.167

La totalidad de los activos revaluados constituyen una única categoría bajo la NIIF 13, a los efectos de la determinación del valor razonable de los mismos

Se utilizan informes de tasadores independientes que utilizan técnicas de valoración basadas en la ubicación, construcciones existentes, estado de conservación y vida útil remanente de las edificaciones, la posibilidad de acceso, los beneficios de potenciales de mejoras, entre otros factores.

9. Activos Intangibles

	30/06/2022	31/03/2022	01/04/2021
Valor origen	52.530.088	44.055.507	32.719.723
Amortización acumulada	(17.380.314)	(14.204.844)	(8.371.579)
Valor residual	35.149.774	29.850.663	24.348.144

Véase nuestro informe de fecha
8 de septiembre de 2022

PRICE WATERHOUSE & CO.

S.R.L.

(Socio)

C.P.C.E.C.A.B.A. T°1 F°17
Dr. Sebastián Azagra
Contador Público (UNR)
C.P.C.E.C.A.B.A. T°427 F°35
Matrícula N° 17045

Humberto D. Santoni
por Comisión Fiscalizadora

Ricardo Yapur
Presidente

INSUMOS AGROQUÍMICOS S.A.**NOTAS A LOS ESTADOS FINANCIEROS CONSOLIDADOS**

Correspondientes al ejercicio irregular de tres meses finalizado el 30 de junio de 2022, presentado en forma comparativa (valores en pesos)

(a) Ejercicio finalizado el 30 de junio de 2022

Concepto	Valor de Origen			Al cierre del ejercicio
	Al inicio del ejercicio	Altas / Transferencias	Diferencia por conversión	
Marcas y registros	40.569.868	436.209	5.232.268	46.238.345
Software	3.485.639	2.222.130	583.974	6.291.743
Totales	44.055.507	2.658.339	5.816.242	52.530.088

Concepto	Amortizaciones acumuladas				Valor residual al 30/06/2022
	Al inicio del ejercicio	Del ejercicio	Diferencia por conversión	Al cierre del ejercicio	
Marcas y registros	10.719.205	1.089.801,00	1.441.798,00	13.250.804	32.987.541
Software	3.485.639	184.993,00	458.878,00	4.129.510	2.162.233
Totales	14.204.844	1.274.794	1.900.676	17.380.314	35.149.774

(b) Ejercicio finalizado el 31 de marzo de 2022

Concepto	Valor de Origen			Al cierre del ejercicio
	Al inicio del ejercicio	Altas / Transferencias	Diferencia por conversión	
Marcas y registros	29.832.062	4.002.056	6.735.750	40.569.868
Software	2.887.661	-	597.978	3.485.639
Totales	32.719.723	4.002.056	7.333.728	44.055.507

Concepto	Amortizaciones acumuladas				Valor residual al 31/03/2022
	Al inicio del ejercicio	Del ejercicio	Diferencia por conversión	Al cierre del ejercicio	
Marcas y registros	5.519.108	3.697.513	1.502.584	10.719.205	29.850.663
Software	2.852.471	687.257	(54.089)	3.485.639	-
Totales	8.371.579	4.384.770	1.448.495	14.204.844	29.850.663

10. Entidades estructuradas consolidadas

Entidades estructuradas son aquellas entidades (o participadas) en las que la Sociedad posee control porque (i) tiene el poder para dirigir actividades relevantes de la participada, que afectan significativamente sus rendimientos, (ii) tiene exposición, o derechos, a rendimientos variables por su participación en la participada, y (iii) tiene la capacidad de usar su poder sobre la participada para afectar el monto de los rendimientos del inversor. La existencia y el efecto de los derechos sustantivos, incluidos los derechos sustantivos de voto potencial, se tienen en cuenta al evaluar si la Sociedad tiene poder sobre otra entidad. Para que un derecho sea sustantivo, el titular debe tener la capacidad práctica de ejercer ese derecho cuando sea necesario tomar decisiones sobre la dirección de las actividades relevantes de la entidad. La Sociedad puede tener control sobre una entidad, incluso cuando tenga menos de la mayoría de los derechos de voto.

Véase nuestro informe de fecha
8 de septiembre de 2022

PRICE WATERHOUSE & CO.

S.R.L.

(Socio)

C.P.C.E.C.A.B.A. T°1 F°17
Dr. Sebastián Azagra
Contador Público (UNR)
C.P.C.E.C.A.B.A. T°427 F°35
Matricula N° 17045

Humberto D. Santoni
por Comisión Fiscalizadora

Ricardo Yapur
Presidente

INSUMOS AGROQUÍMICOS S.A.**NOTAS A LOS ESTADOS FINANCIEROS CONSOLIDADOS**

Correspondientes al ejercicio irregular de tres meses finalizado el 30 de junio de 2022, presentado en forma comparativa (valores en pesos)

La Sociedad controla una entidad estructurada cuando está expuesto a, o tiene derecho a, retornos variables y tiene la capacidad de afectar esos retornos a través de su poder para dirigir las actividades de la entidad. Las entidades estructuradas se consolidan a partir de la fecha en que el control es transferido a la Sociedad, dejándose de consolidar a partir de la fecha en que cesa el control

La Sociedad ha securitizado determinados instrumentos financieros, principalmente créditos por ventas, originados por ventas comerciales a través de la transferencia de dichos instrumentos a fideicomisos financieros que emiten múltiples clases de títulos de deuda y certificados de participación.

Se exponen a continuación los fideicomisos financieros en los cuales la entidad es fiduciante

(a) Ejercicio finalizado el 30 de junio de 2022

Emisor	Fideicomiso Financiero	Fecha de Constitución	Fecha de Vencimiento	Monto Securitizado USD	Valores emitidos	
					Tipo	Valor Nominal USD
ROSARIO ADMINISTRADORA SOCIEDAD FIDUCIARIA S A	VIII	10/11/2021	20/01/2023	4.030.116	VDF A	2.369.763
					VDF B	648.771
					CP	866.323
ROSARIO ADMINISTRADORA SOCIEDAD FIDUCIARIA S A	IX	31/05/2022	21/08/2023	5.909.909	VDF A	3.676.343
					VDF B	713.337
					CP	1.321.587

(b) Ejercicio finalizado el 31 de Marzo de 2022

Emisor	Fideicomiso Financiero	Fecha de Constitución	Fecha de Vencimiento	Monto Securitizado USD	Valores emitidos	
					Tipo	Valor Nominal USD
ROSARIO ADMINISTRADORA SOCIEDAD FIDUCIARIA S A	VIII	10/11/2021	20/01/2023	4.030.116	VDF A	2.369.763
					VDF B	648.771
					CP	860.434

(c) Ejercicio finalizado el 1 de Abril de 2021

Emisor	Fideicomiso Financiero	Fecha de Constitución	Fecha de Vencimiento	Monto Securitizado USD	Valores emitidos	
					Tipo	Valor Nominal USD
ROSARIO ADMINISTRADORA SOCIEDAD FIDUCIARIA S A	VII	11/12/2020	20/01/2022	4.030.116	VDF A	2.340.824
					VDF B	663.233
					CP	888.355
ROSARIO ADMINISTRADORA SOCIEDAD FIDUCIARIA S A	VI	08/06/2020	20/07/2021	5.909.909	VDF A	1.390.650
					VDF B	1.011.382
					CP	1.086.055

En relación a los fideicomisos financieros, la Sociedad ha evaluado las siguientes consideraciones:

- El propósito y el diseño de una participada.
- Cuáles son las actividades relevantes.
- Cómo se toman las decisiones sobre esas actividades.
- Si los derechos del inversor le otorgan la capacidad actual de dirigir las actividades relevantes.
- Si el inversor está expuesto, o tiene derecho, a los rendimientos variables de su participación en la participada.
- Si el inversionista tiene la capacidad de usar su poder sobre la participada para afectar el monto de los rendimientos del inversor.

Véase nuestro informe de fecha
8 de septiembre de 2022

PRICE WATERHOUSE & CO.

S.R.L.

(Socio)

C.P.C.E.C.A.B.A. T°1 F°17
Dr. Sebastián Azagra
Contador Público (UNR)
C.P.C.E.C.A.B.A. T°427 F°35
Matrícula N° 17045

Humberto D. Santoni
por Comisión Fiscalizadora

Ricardo Yapur
Presidente

INSUMOS AGROQUÍMICOS S.A.**NOTAS A LOS ESTADOS FINANCIEROS CONSOLIDADOS**

Correspondientes al ejercicio irregular de tres meses finalizado el 30 de junio de 2022, presentado en forma comparativa (valores en pesos)

En base a lo anterior, la Compañía ha concluido que tiene el control de estos fideicomisos financieros y como consecuencia, estas entidades estructuradas han sido consolidadas.

El siguiente cuadro presenta el valor en libros y la clasificación de los activos y pasivos de las entidades estructuradas que se han consolidado a saber:

(a) Ejercicio finalizado el 30 de junio de 2022

	FF VIII	FF IX
	31/06/2022	31/06/2022
ACTIVO		
Caja y bancos	237.986	71.994
Inversiones	671.494	1.844.007
Créditos	373.404.112	716.938.102
Otros Créditos	771	5.688
TOTAL ACTIVO	374.314.363	718.859.791
PASIVO		
Valores de Deuda Fiduciaria	(261.916.539)	(551.168.364)
Deudas fiscales	(111.474)	(772.801)
Otras Deudas	(3.317.479)	(5.974.275)
TOTAL PASIVO	(265.345.492)	(557.915.440)

(b) Ejercicio finalizado el 31 de Marzo de 2022

	FF VIII
	31/03/2022
ACTIVO	
Caja y bancos	23.082
Inversiones	807.502
Créditos	437.787.535
Otros Créditos	771
TOTAL ACTIVO	438.618.890
PASIVO	
Valores de Deuda Fiduciaria	(339.576.120)
Deudas fiscales	(172.813)
Otras Deudas	(3.439.196)
TOTAL PASIVO	(343.188.129)

Véase nuestro informe de fecha
8 de septiembre de 2022

PRICE WATERHOUSE & CO.

S.R.L.

(Socio)

C.P.C.E.C.A.B.A T°1 F°17
Dr. Sebastián Azagra
Contador Público (UNR)
C.P.C.E.C.A.B.A. T°427 F°35
Matricula N° 17045

Humberto D. Santoni
por Comisión Fiscalizadora

Ricardo Yapur
Presidente

INSUMOS AGROQUÍMICOS S.A.**NOTAS A LOS ESTADOS FINANCIEROS CONSOLIDADOS**

Correspondientes al ejercicio irregular de tres meses finalizado el 30 de junio de 2022, presentado en forma comparativa (valores en pesos)

(c) Ejercicio finalizado el 1 de Abril de 2021

	FF VII	FF VI
	01/04/2021	01/04/2021
ACTIVO		
Caja y bancos	106.859	220.582
Inversiones	712.115	8.253.253
Créditos	363.074.350	253.123.304
Otros Créditos	-	49.749
TOTAL ACTIVO	363.893.324	261.646.888
PASIVO		
Valores de Deuda Fiduciaria	279.340.357	159.410.735
Deudas fiscales	199.268	18.928
Otras Deudas	2.802.702	2.517.354
TOTAL PASIVO	282.342.327	161.947.017

A los fines de la consolidación se utilizaron estados financieros correspondientes al ejercicio de tres meses finalizado el 30 de Junio de 2022 del Fideicomiso VIII y al ejercicio de 1 mes finalizado el 30 de Junio de 2022 del Fideicomiso IX, que abarcan igual período de tiempo respecto de los estados contables de la Sociedad.

Se eliminaron de los estados financieros consolidados los activos y pasivos y los resultados originados por operaciones entre las entidades estructuradas y a Sociedad, que no hayan trascendidos a terceros.

11. Créditos por ventas y otras cuentas por cobrar

	<u>30/06/2022</u>	<u>31/03/2022</u>	<u>01/04/2021</u>
Corrientes			
Créditos por venta en moneda local	-	-	954.657
Créditos por venta en moneda extranjera	2.513.974.894	2.152.398.817	1.503.148.198
Previsión para deudores incobrables (Nota 21)	(126.940.971)	(118.698.926)	(84.566.235)
Cheques diferidos	276.044.080	277.178.361	85.469.655
Anticipos a proveedores en moneda local	25.946.709	21.229.644	11.817.635
Anticipos a proveedores - partes relacionadas	15.052.933	16.278.950	21.841.996
Diversos	11.485.834	3.430.234	9.843.241
Impositivos	96.848.703	156.385.266	16.831.262
Totales	<u>2.812.412.182</u>	<u>2.508.202.346</u>	<u>1.565.340.409</u>

Véase nuestro informe de fecha
8 de septiembre de 2022

PRICE WATERHOUSE & CO.

S.R.L.

(Socio)

C.P.C.E.C.A.B.A T°1 F°17
Dr. Sebastián Azagra
Contador Público (UNR)
C.P.C.E.C.A.B.A. T°427 F°35
Matricula N° 17045

Humberto D. Santoni
por Comisión Fiscalizadora

Ricardo Yapur
Presidente

INSUMOS AGROQUÍMICOS S.A.**NOTAS A LOS ESTADOS FINANCIEROS CONSOLIDADOS**

Correspondientes al ejercicio irregular de tres meses finalizado el 30 de junio de 2022, presentado en forma comparativa (valores en pesos)

La antigüedad de los créditos por ventas y otras cuentas por cobrar se muestra en el siguiente cuadro:

	30/06/2022	31/03/2022	01/04/2021
Sin plazo	40.999.642	46.538.122	33.659.631
A vencer	2.695.993.293	2.461.664.224	1.525.340.117
Vencido hasta tres meses	25.139.749	-	-
Vencido entre tres y seis meses	50.279.498	-	6.340.661
Totales	2.812.412.182	2.508.202.346	1.565.340.409

Créditos por venta y otras cuentas por cobrar por moneda

	30/06/2022	31/03/2022	01/04/2021
En pesos argentinos	384.378.617	436.993.861	113.098.815
En dólares estadounidenses	2.428.033.565	2.071.208.485	1.452.241.594
Totales	2.812.412.182	2.508.202.346	1.565.340.409

12. Inventarios

	30/06/2022	31/03/2022	01/04/2021
Agroquímicos	1.296.576.221	1.134.166.790	515.174.072
Mercadería en tránsito	306.496.652	80.949.647	-
Mercadería en consignación	140.147.870	81.093.841	-
Previsión para desvalorización (Nota 20)	(1.038.499)	(368.111)	(812.430)
Totales	1.742.182.244	1.295.842.167	514.361.642

13. Otros activos financieros

Otros activos financieros No corrientes	30/06/2022	31/03/2022	01/04/2021
Aportes a Sociedad de Garantía Reciproca	21.806.431	47.802.880	65.075.733
Totales	21.806.431	47.802.880	65.075.733

Otros activos financieros Corrientes	30/06/2022	31/03/2022	01/04/2021
Plazo fijo	-	87.812.382	-
Fondo Común de Inversión	364.713.271	37.604.733	127.516.151
Bonos del tesoro	53.619.824	54.946.136	41.272.484
Totales	418.333.095	180.363.251	168.788.635

Otros activos financieros por moneda	30/06/2022	31/03/2022	01/04/2021
En pesos argentinos	386.519.702	173.219.995	192.591.884
En dólares estadounidenses	53.619.824	54.946.136	41.272.484
Totales	440.139.526	228.166.131	233.864.368

Véase nuestro informe de fecha
8 de septiembre de 2022

PRICE WATERHOUSE & CO.

S.R.L.

(Socio)

C.P.C.E.C.A.B.A T°1 F°17
Dr. Sebastián Azagra
Contador Público (UNR)
C.P.C.E.C.A.B.A. T°427 F°35
Matrícula N° 17045

Humberto D. Santoni
por Comisión Fiscalizadora

Ricardo Yapur
Presidente

INSUMOS AGROQUÍMICOS S.A.**NOTAS A LOS ESTADOS FINANCIEROS CONSOLIDADOS**

Correspondientes al ejercicio irregular de tres meses finalizado el 30 de junio de 2022, presentado en forma comparativa (valores en pesos)

14. Efectivo y equivalentes de efectivo

	<u>30/06/2022</u>	<u>31/03/2022</u>	<u>01/04/2021</u>
Caja en moneda extranjera	2.263.133	2.005.661	1.665.200
Bancos en moneda local	26.169.549	6.574.612	49.031.104
Bancos en moneda extranjera	-	5.097	326.163
Totales	<u>28.432.682</u>	<u>8.585.370</u>	<u>51.022.467</u>

Efectivo y equivalentes de efectivo por moneda

	<u>30/06/2022</u>	<u>31/03/2022</u>	<u>01/04/2021</u>
En pesos argentinos	26.169.549	6.574.612	49.031.104
En dólares estadounidenses	2.263.133	2.010.758	1.991.363
Totales	<u>28.432.682</u>	<u>8.585.370</u>	<u>51.022.467</u>

15. Deudas bancarias y financieras

No Corriente	<u>30/06/2022</u>	<u>31/03/2022</u>	<u>01/04/2021</u>
Préstamos	379.546.803	-	-
Totales	<u>379.546.803</u>	<u>-</u>	<u>-</u>
Corriente	<u>30/06/2022</u>	<u>31/03/2022</u>	<u>01/04/2021</u>
Cheques pago diferido	-	80.154.326	-
Partes relacionadas (Nota 19)	190.894.265	165.994.475	-
Documentos a pagar	578.865.409	482.536.583	404.694.548
Préstamos con personal Directivo (Nota 19)	52.397.874	53.651.543	40.273.171
Otros préstamos	19.570.279	17.059.018	19.223.796
Totales	<u>841.727.827</u>	<u>799.395.945</u>	<u>464.191.515</u>

Las deudas con partes relacionadas tienen una tasa nominal anual promedio del 3% en dólares, las deudas en pagarés, registrados en la línea "Documentos a pagar", tienen una tasa nominal anual promedio del 1,91%, 4,39% y 4,71% en dólares (al 30/06/2022, 31/03/2022 y 1/04/2021 respectivamente). Los préstamos con personal directivo tienen una nominal anual promedio del 4% en dólares y los otros préstamos tienen una tasa nominal del 2% en dólares.

El valor razonable de los préstamos corrientes se aproxima a su valor contable, ya que el impacto de aplicar el descuento no es significativo.

La tasa y la moneda de los Deudas bancarias y financieras se muestra en el siguiente cuadro:

Deudas bancarias y financieras por tasa

	<u>30/06/2022</u>	<u>31/03/2022</u>	<u>01/04/2021</u>
A tasa fija	1.221.274.630	799.395.945	464.191.515
Totales	<u>1.221.274.630</u>	<u>799.395.945</u>	<u>464.191.515</u>

Deudas bancarias y financieras por moneda

	<u>30/06/2022</u>	<u>31/03/2022</u>	<u>01/04/2021</u>
En pesos argentinos	1.944.155	138.631.235	368.307.162
En dólares estadounidenses	1.219.330.475	660.764.710	95.884.353
Totales	<u>1.221.274.630</u>	<u>799.395.945</u>	<u>464.191.515</u>

Véase nuestro informe de fecha
8 de septiembre de 2022

PRICE WATERHOUSE & CO.

S.R.L.

(Socio)

C.P.C.E.C.A.B.A.T°1 F°17
Dr. Sebastián Azagra
Contador Público (UNR)
C.P.C.E.C.A.B.A. T°427 F°35
Matricula N° 17045

Humberto D. Santoni
por Comisión Fiscalizadora

Ricardo Yapur
Presidente

INSUMOS AGROQUÍMICOS S.A.**NOTAS A LOS ESTADOS FINANCIEROS CONSOLIDADOS**

Correspondientes al ejercicio irregular de tres meses finalizado el 30 de junio de 2022, presentado en forma comparativa (valores en pesos)

16. Deudas comerciales y otras cuentas por pagar

	<u>30/06/2022</u>	<u>31/03/2022</u>	<u>01/04/2021</u>
Corrientes			
Deudas comerciales en moneda local	16.937.908	53.053.122	64.232.088
Deudas comerciales en moneda extranjera	2.585.304.563	2.540.987.925	1.507.299.309
Cargas fiscales	20.362.915	27.412.004	31.098.640
Partes relacionadas (Nota 19)	309.923.575	90.039.178	-
Totales	2.932.528.961	2.711.492.229	1.602.630.037
Deudas comerciales y otras cuentas por pagar por moneda	30/06/2022	31/03/2022	01/04/2021
En pesos argentinos	37.300.823	80.465.126	95.330.728
En dólares estadounidenses	2.895.228.138	2.631.027.103	1.507.299.309
Totales	2.932.528.961	2.711.492.229	1.602.630.037

17. Remuneraciones y cargas sociales

	<u>30/06/2022</u>	<u>31/03/2022</u>	<u>01/04/2021</u>
Corrientes			
Remuneraciones y deudas sociales a pagar	15.079.882	10.152.636	1.878.859
Provisiones para vacaciones, SAC y bonificaciones	54.411.849	69.748.138	15.586.088
Remuneraciones y deudas sociales a pagar a Directores	28.228.655	20.647.860	24.300.972
Totales	97.720.386	100.548.634	41.765.919
Remuneraciones y cargas sociales por moneda	30/06/2022	31/03/2022	01/04/2021
En pesos argentinos	97.720.386	100.548.634	41.765.919
Totales	97.720.386	100.548.634	41.765.919

18. Saldos y operaciones con partes relacionadas

A los fines de los presentes estados financieros se consideran partes relacionadas a aquellas personas físicas o jurídicas que tienen vinculación (en los términos de la NIC 24) con la sociedad Insumos Agroquímicos S.A.

(a) Saldos con partes relacionadas

Los saldos con partes relacionadas al 30 de junio de 2022, 31 de marzo de 2022 y 1 de abril de 2021 son los siguientes:

Deudas comerciales y otras cuentas por pagar			
Rizobacter Argentina S.A.	309.923.575	90.039.178	-
Total	309.923.575	90.039.178	-
Deudas bancarias y financieras			
Con personal Directivo	52.397.874	53.651.543	40.273.171
Rizobacter Argentina S.A.	190.894.265	165.994.475	-
Total	243.292.139	219.646.018	40.273.171
Remuneraciones y cargas sociales			
Honorario directores	13.175.722	4.368.910	2.458.976
Total	13.175.722	4.368.910	2.458.976

(b) Operaciones con partes relacionadas

Las operaciones con partes relacionadas por el ejercicio irregular de tres meses finalizado el 30 de junio de 2022 y por el ejercicio de doce meses finalizado el 31 de marzo de 2022 son los siguientes:

Véase nuestro informe de fecha
8 de septiembre de 2022

PRICE WATERHOUSE & CO.

S.R.L.

(Socio)

C.P.C.E.C.A.B.A.T°1 F°17
Dr. Sebastián Azagra
Contador Público (UNR)
C.P.C.E.C.A.B.A.T°427 F°35
Matrícula N° 17045

Humberto D. Santoni
por Comisión Fiscalizadora

Ricardo Yapur
Presidente

INSUMOS AGROQUÍMICOS S.A.**NOTAS A LOS ESTADOS FINANCIEROS CONSOLIDADOS**

Correspondientes al ejercicio irregular de tres meses finalizado el 30 de junio de 2022, presentado en forma comparativa (valores en pesos)

	<u>30/06/2022</u>	<u>31/03/2022</u>
Ventas		
Rizobacter Argentina S.A.	3.806.159	233.239.353
Total	<u>3.806.159</u>	<u>233.239.353</u>
Compras		
Rizobacter Argentina S.A.	199.647.374	379.911.639
Total	<u>199.647.374</u>	<u>379.911.639</u>
Intereses por préstamos		
Rizobacter Argentina S.A.	1.894.104	1.109.167
Total	<u>1.894.104</u>	<u>1.109.167</u>

19. Impuesto a las ganancias**Reforma Tributaria en Argentina**

El cargo por impuesto a las ganancias del ejercicio irregular finalizado el 30 de junio de 2022 y del ejercicio finalizado 31 de marzo del 2022, se compone de la siguiente forma:

	<u>30/06/2022</u>	<u>31/03/2022</u>
Impuesto a las ganancias corriente	(70.172.122)	(92.784.978)
Impuesto a las ganancias diferido	(23.596.005)	27.413.822
Totales	<u>(93.768.127)</u>	<u>(65.371.156)</u>

El cargo por impuesto a las ganancias del ejercicio difiere del resultado que surge de aplicar la tasa de impuesto al resultado antes de impuestos, como consecuencia de los siguientes:

	<u>30/06/2022</u>	<u>31/03/2022</u>
Resultado antes de impuesto a las ganancias	267.290.465	116.002.231
Tasa vigente	35%	35%
Impuesto a las ganancias	<u>(93.551.663)</u>	<u>(40.600.781)</u>
Ajuste por inflación impositivo	29.384.325	52.302.174
Ajuste por cambio de tasa	-	(5.800.112)
Diferencias permanentes a la tasa del impuesto	(29.600.789)	(71.272.437)
Cargo por Impuesto a las ganancias	<u>(93.768.127)</u>	<u>(65.371.156)</u>

	<u>30/06/2022</u>	<u>31/03/2022</u>
Al inicio del período/ejercicio	8.630.142	(18.783.679)
Crédito por impuesto diferido del período/ejercicio a tasa vigente del impuesto.	7.277.030	60.638.090
Efecto de diferencia de conversión	(33.001.196)	(33.224.269)
Imputado a otros resultados integrales	2.128.162	-
Al cierre del período/ejercicio	<u>(14.965.862)</u>	<u>8.630.142</u>

Véase nuestro informe de fecha
8 de septiembre de 2022

PRICE WATERHOUSE & CO.

S.R.L.

(Socio)

C.P.C.E.C.A.B.A.T°1 F°17
Dr. Sebastián Azagra
Contador Público (UNR)
C.P.C.E.C.A.B.A. T°427 F°35
Matricula N° 17045

Humberto D. Santoni
por Comisión Fiscalizadora

Ricardo Yapur
Presidente

INSUMOS AGROQUÍMICOS S.A.**NOTAS A LOS ESTADOS FINANCIEROS CONSOLIDADOS**

Correspondientes al ejercicio irregular de tres meses finalizado el 30 de junio de 2022, presentado en forma comparativa (valores en pesos)

(a) Ejercicio finalizado el 30 de junio de 2022

La composición del activo diferido se detalla en el siguiente cuadro:

	Al inicio del ejercicio	Crédito (cargo) por impuesto diferido	Diferencia por conversión	Al cierre del ejercicio
Créditos por ventas	36.431.086	(3.015.745)	4.675.121	38.090.462
Ajuste por inflación impositivo	11.210.980	(4.429.572)	1.438.681	8.220.089
Otros pasivos	31.790.724	(210.351)	4.079.633	35.660.006
Total de Activos por impuesto diferido	79.432.790	(7.655.668)	10.193.435	81.970.557

La composición del pasivo diferido se detalla en el siguiente cuadro:

	Al inicio del ejercicio	Cargo por impuesto diferido	Imputado en patrimonio (Otros resultados integrales)	Diferencia por conversión	Al cierre del ejercicio
Propiedades, planta y equipos	(58.537.201)	1.963.258	2.128.162	(15.684.589)	(70.130.370)
Inventarios	(404.464)	(1.118.572)	-	2.185.333	662.297
Otros	(11.860.983)	14.088.012	-	(29.695.375)	(27.468.346)
Total de Pasivos por impuesto diferido	(70.802.648)	14.932.698	2.128.162	(43.194.631)	(96.936.419)

(b) Ejercicio finalizado el 31 de marzo de 2022

La composición del activo diferido se detalla en el siguiente cuadro:

	Al inicio del ejercicio	Crédito (cargo) por impuesto diferido	Diferencia por conversión	Al cierre del ejercicio
Créditos por ventas	17.797.408	14.948.180	3.685.498	36.431.086
Ajuste por inflación impositivo	6.770.709	3.038.189	1.402.083	11.210.980
Otros pasivos	3.161.959	27.973.985	654.780	31.790.724
Total de Activos por impuesto diferido	27.730.076	45.960.354	5.742.361	79.432.790

La composición del pasivo diferido se detalla en el siguiente cuadro:

	Al inicio del ejercicio	Crédito (cargo) por impuesto diferido	Diferencia por conversión	Al cierre del ejercicio
Propiedades, planta y equipos	(39.980.858)	10.295.081	(28.851.425)	(58.537.202)
Inventarios	(441.416)	(128.162)	165.114	(404.464)
Otros	(6.091.481)	4.510.817	(10.280.319)	(11.860.983)
Total de Pasivos por impuesto diferido	(46.513.755)	14.677.736	(38.966.630)	(70.802.649)

20. Provisiones y previsiones deducidas del activo o incluidas en el pasivo**(a) Ejercicio finalizado el 30 de junio de 2022**

Concepto	Saldo al 31/03/2022	Aumentos	Utilizaciones	Diferencia por conversión	Recuperos	Saldo al 30/06/2022
Provisión para contingencias	92.645.616	9.133.753	-	(1.280.953)	-	100.498.416
Provisión para deudores incobrables	118.698.926	-	-	15.183.248	(6.941.203)	126.940.971
Provisión para por desvalorización de inventarios	368.111	763.529	-	(93.141)	-	1.038.499

Véase nuestro informe de fecha
8 de septiembre de 2022

PRICE WATERHOUSE & CO.

S.R.L.

(Socio)

C.P.C.E.C.A.B.A. T°1 F°17
Dr. Sebastián Azagra
Contador Público (UNR)
C.P.C.E.C.A.B.A. T°427 F°35
Matricula N° 17045

Humberto D. Santoni
por Comisión Fiscalizadora

Ricardo Yapur
Presidente

INSUMOS AGROQUÍMICOS S.A.**NOTAS A LOS ESTADOS FINANCIEROS CONSOLIDADOS**

Correspondientes al ejercicio irregular de tres meses finalizado el 30 de junio de 2022, presentado en forma comparativa (valores en pesos)

(b) Ejercicio finalizado el 31 de marzo de 2022

Concepto	Saldo al 01/04/2021	Aumentos	Utilizaciones	Diferencia por conversión	Recuperos	Saldo al 31/03/2022
Provisión para contingencias	1.012.000	55.148.711	-	36.484.905	-	92.645.616
Provisión para deudores incobrables	84.566.235	17.807.337	-	16.325.354	-	118.698.926
Provisión para por desvalorización de inventarios	812.430	280.173	(812.430)	87.938	-	368.111

21. Activos gravados y bienes de disponibilidad restringida

Al cierre del ejercicio finalizado el 30 de junio de 2022 la Sociedad, mantiene inversiones en Bonos del Estado Nacional los cuales han sido caucionados en garantía de préstamos financieros obtenidos. Los mencionados bonos se exponen en el rubro Otros activos financieros no corrientes.

Detalle	Valor del activo	Tipo de deuda
Bonos del tesoro	53.619.824	Bancaria
Total	53.619.824	

22. Información adicional sobre el Estado de flujos de efectivo

A efectos del estado de flujo de efectivo, el efectivo y equivalentes de efectivo incluyen:

	30/06/2022	31/03/2022
Efectivo y equivalentes de efectivo	28.432.682	8.585.370
Efectivo y equivalentes de efectivo neto de descubiertos bancarios	28.432.682	8.585.370

Al 30 de junio de 2022 y 31 de marzo de 2022 no se realizaron transacciones significativas de inversión o financiación que no afectaran el efectivo o sus equivalentes.

23. Contingencias, compromisos y restricciones a la distribución de utilidades

Existen procesos administrativos, judiciales y extrajudiciales producto del curso ordinario de los negocios en los cuales es parte la Sociedad. La Sociedad estima que estas causas no generarán un efecto adverso significativo en la condición financiera de la Sociedad, teniendo en cuenta la opinión de los asesores legales y profesionales.

Reserva Legal

En virtud de lo establecido por el artículo 70 de la Ley de Sociedades Comerciales N.º 19.550 toda sociedad debe destinar el 5% de las ganancias netas de cada año a una reserva legal hasta alcanzar el 20% de su capital social ajustado.

24. Gestión del riesgo financiero**(a) Factores de riesgo financiero**

Las actividades de la Sociedad lo exponen a diversos riesgos financieros: riesgo de mercado (incluyendo el riesgo de cambio, riesgo valor razonable y de flujo de fondos por tasa de interés y riesgos de precios), riesgo de créditos y riesgo de liquidez.

La gestión de riesgo se lleva cabo por la Gerencia de Administración y Finanzas bajo políticas aprobadas por el Directorio. La Gerencia identifica, evalúa y cubre los riesgos financieros en colaboración con las unidades operativas de la Sociedad. El programa de administración de riesgo financiero se focaliza en la imprevisibilidad de los mercados financieros y procura reducir los potenciales efectos adversos en el rendimiento financiero.

Véase nuestro informe de fecha
8 de septiembre de 2022

PRICE WATERHOUSE & CO.

S.R.L.

(Socio)

C.P.C.E.C.A.B.A.T°1 F°17
Dr. Sebastián Azagra
Contador Público (UNR)
C.P.C.E.C.A.B.A. T°427 F°35
Matrícula N° 17045

Humberto D. Santoni
por Comisión Fiscalizadora

Ricardo Yapur
Presidente

INSUMOS AGROQUÍMICOS S.A.**NOTAS A LOS ESTADOS FINANCIEROS CONSOLIDADOS**

Correspondientes al ejercicio irregular de tres meses finalizado el 30 de junio de 2022, presentado en forma comparativa (valores en pesos)

(i) Riesgo de mercado*Riesgos asociados con tipos de cambio*

La Sociedad está expuesta a riesgo de tipo de cambio derivado de exposiciones a distintas divisas, principalmente respecto al peso argentino. El riesgo surge de transacciones comerciales y financieras, por lo que variaciones en el tipo de cambio podrían repercutir de manera negativa/positiva en la situación patrimonial y económica de la empresa.

La siguiente tabla muestra la exposición monetaria de los instrumentos financieros denominados en moneda extranjera.

(Importe en pesos)	30/06/2022	
	Exposición monetaria neta	
	ARS	Total
Activo	797.965.648	797.965.648
Pasivo	278.980.706	278.980.706
Neto	518.984.942	518.984.942

(Importe en pesos)	31/03/2022	
	Exposición monetaria neta	
	ARS	Total
Activo	645.558.333	645.558.333
Pasivo	433.505.954	433.505.954
Neto	1.079.064.287	1.079.064.287

(Importe en pesos)	01/04/2021	
	Exposición monetaria neta	
	ARS	Total
Activo	365.377.805	365.377.805
Pasivo	534.109.465	534.109.465
Neto	899.487.270	899.487.270

Considerando únicamente esta exposición monetaria neta al 30 de junio de 2022, si el peso argentino se fortaleciera o debilitara frente a las diferentes monedas extranjeras, con el resto de las variables constantes, implicaría un impacto positivo o negativo en los resultados integrales como consecuencia de las ganancias o pérdidas por tipo de cambio, variaciones que serían provocadas, principalmente, por los créditos por venta en moneda extranjera y las deudas comerciales, bancarias y financieras en moneda extranjera. La Sociedad estima que el impacto de un movimiento de un 30% favorable/desfavorable de los principales tipos de cambio (manteniendo el resto de las variables constantes) arrojarían los siguientes resultados:

Variación del tipo de cambio	Probable	
	(-) 30%	(+) 30%
Impacto en resultados	(155.695.483)	155.695.483

La Sociedad registra Créditos por ventas en moneda peso, por el valor de \$ 384.368.683 y \$ 436.993.861 al 30 de junio de 2022 y 31 de marzo de 2022, respectivamente, para los cuales existe un riesgo de exposición al tipo de cambio que podría repercutir de manera negativa/positiva en la situación patrimonial y económica de la empresa.

Riesgos asociados con tasas de interés en los flujos de efectivo y en el valor razonable

Véase nuestro informe de fecha
8 de septiembre de 2022

PRICE WATERHOUSE & CO.

S.R.L.

(Socio)

C.P.C.E.C.A.B.A.T°1 F°17
Dr. Sebastián Azagra
Contador Público (UNR)
C.P.C.E.C.A.B.A.T°427 F°35
Matrícula N° 17045

Humberto D. Santoni
por Comisión Fiscalizadora

Ricardo Yapur
Presidente

INSUMOS AGROQUÍMICOS S.A.**NOTAS A LOS ESTADOS FINANCIEROS CONSOLIDADOS**

Correspondientes al ejercicio irregular de tres meses finalizado el 30 de junio de 2022, presentado en forma comparativa (valores en pesos)

La Sociedad gestiona su exposición a la volatilidad de las tasas de interés a través de alternativas financieras. Los préstamos tomados a tasa variable exponen a la Sociedad al riesgo de incremento de los gastos por intereses en el caso de aumento en el mercado de las tasas de interés, mientras que el préstamo tomado a tasa fija expone a la Sociedad a una variación en su valor razonable. La política general de la Sociedad es mantener un adecuado equilibrio entre los instrumentos expuestos a tasa fija y a tasa variable, excluyendo los descubiertos bancarios, que pueda ser modificado considerando las condiciones de mercado de largo plazo.

La Sociedad ha obtenido financiamiento mediante préstamos a largo plazo cuyo vencimiento se efectivizan en tiempo y forma. Opera principalmente con créditos bancarios y crédito por parte de sus sociedades accionistas.

A continuación, se expone la composición de deudas de la Sociedad convertida a pesos al 30 de junio de 2022.

Tipo de Deuda	Tasa de Interés	Denominada en pesos	Denominada en dólares	Total	Porcentaje	
Corto plazo	Fija	1.944.155	839.783.672	841.727.827	100%	69%
Total corto plazo		1.944.155	839.783.672	841.727.827		
Largo plazo	Fija	-	379.546.803	379.546.803	0%	31%
Total largo plazo		-	379.546.803	379.546.803		

(ii) Riesgo de liquidez

La Dirección mantiene suficiente efectivo y facilidades crediticias para financiar niveles normales de operaciones y monitorea los pronósticos de liquidez de las reservas de la Sociedad en función de los flujos de caja esperados. La proyección del flujo de efectivos de la Sociedad es llevada a cabo por la Gerencia de Administración y Finanzas, la cual realiza un seguimiento de las necesidades de liquidez de la Sociedad con el fin de asegurar que cuenta con suficientes recursos para cumplir las necesidades operativas. Estas proyecciones tienen en cuenta los planes de financiación de deuda de la Sociedad el cumplimiento con los objetivos internos, y, en caso de ser de aplicación, los requisitos regulatorios y legales externos o internos.

El siguiente cuadro resume en grupos de vencimiento pertinentes basado en el período remanente las deudas bancarias y financieras a la fecha del Estado de Situación Financiera, con respecto a la fecha de vencimiento establecida por contrato. Las cifras expuestas en la tabla son los flujos contractuales no descontados de fondos.

Al 30 de junio de 2022	Menos de 3 meses	Entre 3 meses y 1 año	Más de 1 año	Total
Deudas financieras	216.684.505	625.043.322	379.546.803	1.221.274.630
Deudas comerciales y otras cuentas por pagar (1)	1.139.327.178	1.793.201.783	-	2.932.528.961
Total al 30 de junio de 2022	1.356.011.683	2.418.245.105	379.546.803	4.153.803.591

Al 31 de marzo de 2022	Menos de 3 meses	Entre 3 meses y 1 año	Más de 1 año	Total
Deudas financieras	276.324.399	523.071.546	-	799.395.945
Deudas comerciales y otras cuentas por pagar (1)	1.092.114.580	1.619.377.649	-	2.711.492.229
Total al 31 de marzo de 2022	1.368.438.979	2.142.449.195	-	3.510.888.174

Al 01 de abril de 2021	Menos de 3 meses	Entre 3 meses y 1 año	Más de 1 año	Total
Deudas financieras	374.813.635	89.377.880	-	464.191.515
Deudas comerciales y otras cuentas por pagar (1)	565.682.421	1.036.947.616	-	1.602.630.037
Total al 01 de abril de 2021	940.496.056	1.126.325.496	-	2.066.821.552

- (1) El análisis de vencimientos aplica sólo a los instrumentos financieros y por lo tanto los pasivos no financieros no están incluidos.

La Sociedad cuenta al 30 de junio de 2022 con las provisiones necesarias para hacer frente a sus egresos operativos.

Véase nuestro informe de fecha
8 de septiembre de 2022

PRICE WATERHOUSE & CO.

S.R.L.

(Socio)

C.P.C.E.C.A.B.A.T°1 F°17
Dr. Sebastián Azagra
Contador Público (UNR)
C.P.C.E.C.A.B.A.T°427 F°35
Matricula N° 17045

Humberto D. Santoni
por Comisión Fiscalizadora

Ricardo Yapur
Presidente

INSUMOS AGROQUÍMICOS S.A.**NOTAS A LOS ESTADOS FINANCIEROS CONSOLIDADOS**

Correspondientes al ejercicio irregular de tres meses finalizado el 30 de junio de 2022, presentado en forma comparativa (valores en pesos)

Los objetivos de la Sociedad a la hora de gestionar el capital son salvaguardar la capacidad del mismo, mantener una estructura óptima, para reducir el costo financiero y de esa manera contribuir al rendimiento del capital invertido.

La Sociedad monitorea el rendimiento del capital en base a índices de rendimiento sobre capital invertido y rendimiento sobre activos, a su vez, se utiliza el índice de apalancamiento con el fin de analizar la evolución de la exposición del capital propio.

La Sociedad no está sujeta a requerimientos externos de capital

(b) Instrumentos financieros por categoría y nivel de jerarquía de valor razonable

Los siguientes cuadros muestran, para los activos y pasivos financieros registrados al 30 de junio de 2022, 31 de marzo de 2022 y 1 de abril de 2021.

Costo amortizado	30/06/2022	31/03/2022	01/04/2021
<i>(1) Activos según Estado de Situación Financiera</i>			
Créditos por venta y otras cuentas por cobrar (Nota 11)	2.812.412.182	2.508.202.346	1.565.340.409
Efectivo y equivalentes de efectivo (Nota 12)	28.432.682	8.585.370	51.022.467
Otros activos financieros	440.139.526	228.166.131	233.864.368
Total	3.280.984.390	2.744.953.847	1.850.227.244

Costo Amortizado	30/06/2022	31/03/2022	01/04/2021
<i>(1) Pasivos según Estado de Situación Financiera</i>			
Deudas comerciales y otras cuentas por pagar (Nota 15)	2.932.528.961	2.711.492.229	1.602.630.037
Deudas bancarias y financieras (Nota 13)	1.221.274.630	799.395.945	464.191.515
Total	4.153.803.591	3.510.888.174	2.066.821.552

(1) Solo incluye activos financieros alcanzados por la NIIF 7.

25. Contexto económico en que opera la Sociedad

La Sociedad opera en un contexto económico complejo, cuyas principales variables han tenido una fuerte volatilidad, tanto en el ámbito nacional como internacional.

El año 2021 fue un año de recuperación de la actividad económica, luego de la contracción del PBI de 9,9% experimentada por la economía argentina en 2020. Si bien era previsible un efecto rebote sobre la actividad económica, tras haber estado cuasi cerrada la economía por varios meses consecutivos como consecuencia de las restricciones sanitarias impuestas debido a la pandemia de Covid-19, la mejora en los precios internacionales de los productos de la canasta exportable de Argentina, la aprobación y utilización masiva de vacunas -sobre todo en la segunda mitad del año- que permitieron una mayor disminución de las restricciones sanitarias y el ingreso extraordinario de fondos como medida de estímulo del FMI para ayudar a los países a solventar los efectos del Covid-19, generaron que la recuperación haya sido superior a la que se anticipaba a principios de año. Se estima que el PBI creció en 2021 un 10%.

Sin embargo, diversos factores hicieron que la recuperación no fuese homogénea en todos los sectores y en varios de ellos aún no se alcanzan los niveles de 2018, cuando comenzara la recesión.

Adicionalmente, la incertidumbre en torno a las elecciones legislativas llevadas a cabo en septiembre y noviembre comenzó a mediados de año, y generó un alza en la demanda de divisa extranjera por parte de individuos y empresas. Esto llevó al BCRA a aumentar los controles al acceso del mercado cambiario y, en consecuencia, los tipos de cambio alternativos alcanzaron valores de hasta un 100% más alto que el valor de la divisa en el mercado oficial. La combinación de emisión monetaria, inflación internacional, inercia y expectativas llevaron a terminar 2021

Véase nuestro informe de fecha
8 de septiembre de 2022

PRICE WATERHOUSE & CO.

S.R.L.

(Socio)

C.P.C.E.C.A.B.A.T°1 F°17
Dr. Sebastián Azagra
Contador Público (UNR)
C.P.C.E.C.A.B.A.T°427 F°35
Matricula N° 17045

Humberto D. Santoni
por Comisión Fiscalizadora

Ricardo Yapur
Presidente

INSUMOS AGROQUÍMICOS S.A.

NOTAS A LOS ESTADOS FINANCIEROS CONSOLIDADOS

Correspondientes al ejercicio irregular de tres meses finalizado el 30 de junio de 2022, presentado en forma comparativa (valores en pesos)

con el segundo registro más alto de aumento de precios interanual desde 1991, con un 50,9% de variación interanual del IPC a diciembre de 2021.

Durante el primer trimestre de 2022 Argentina deberá resolver su situación de deuda con el FMI. A finales de enero, se alcanzó un entendimiento entre el país y el Organismo donde se habrían pactado metas fiscales y monetarias, a cambio una refinanciación de los vencimientos.

Los principales indicadores en nuestro país son:

- El aumento del PBI para 2021 en términos interanuales se estima en torno al 10%.
- La inflación interanual en junio 2022 en comparación con junio 2021 fue de 63,98% (IPC).
- Entre el 30 de junio de 2021 y el 30 de junio de 2022, el peso se depreció 30,8% frente al dólar estadounidense, de acuerdo con el tipo de cambio del Banco de la Nación Argentina.
- La autoridad monetaria impuso mayores restricciones cambiarias, las cuales afectan también el valor de la moneda extranjera en mercados alternativos existentes para ciertas transacciones cambiarias restringidas en el mercado oficial.

Las medidas tendientes a restringir el acceso al mercado cambiario a fin de contener la demanda de dólares implican la solicitud de autorización previa del Banco Central de la República Argentina para ciertas transacciones (salvo las excepciones estipuladas específicamente en la norma), siendo de aplicación para la Sociedad las siguientes:

- El pago al exterior de ciertas importaciones (por ejemplo, pagos anticipados o a la vista si el importador no cuenta con cupo)
- El pago de importación de servicios a compañías vinculadas del exterior.

Adicionalmente, el régimen cambiario ya determinaba como obligatorio el ingreso y liquidación a moneda nacional de los fondos obtenidos como resultados de las siguientes operaciones y conceptos:

- Exportaciones de bienes
- Exportaciones de servicios
- Enajenación de activos no financieros no producidos
- Enajenación de activos externos

Estas restricciones cambiarias, o las que se dicten en el futuro, podrían afectar la capacidad de la Sociedad para acceder al Mercado Único y Libre de Cambios (MULC) para adquirir las divisas necesarias para hacer frente a sus obligaciones financieras.

Adicionalmente, el Gobierno lanzó en el mes de octubre de 2020 un paquete de medidas para contribuir al desarrollo de bienes exportables y promover el mercado interno y la industria de la construcción. Entre esas medidas, la aplicables para la Sociedad es la reducción de los derechos de exportación en ciertos productos del agro.

El contexto de volatilidad e incertidumbre continúa a la fecha de emisión de los presentes estados financieros.

La Dirección de la Sociedad monitorea permanentemente la evolución de las variables que afectan su negocio, para definir su curso de acción e identificar los potenciales impactos sobre su situación patrimonial y financiera. Los estados financieros de la Sociedad deben ser leídos a la luz de estas circunstancias.

Véase nuestro informe de fecha
8 de septiembre de 2022

PRICE WATERHOUSE & CO.

S.R.L.

(Socio)

C.P.C.E.C.A.B.A.T°1 F°17
Dr. Sebastián Azagra
Contador Público (UNR)
C.P.C.E.C.A.B.A. T°427 F°35
Matricula N° 17045

Humberto D. Santoni
por Comisión Fiscalizadora

Ricardo Yapur
Presidente

INSUMOS AGROQUÍMICOS S.A.

NOTAS A LOS ESTADOS FINANCIEROS CONSOLIDADOS

Correspondientes al ejercicio irregular de tres meses finalizado el 30 de junio de 2022, presentado en forma comparativa (valores en pesos)

26. Impacto del COVID-19 en las operaciones de la Compañía

Durante los ejercicios cerrados el 31 de marzo de 2022 y 30 de junio de 2022, la Compañía ha desarrollado sus operaciones bajo las desafiantes circunstancias derivadas de la pandemia declarada por la Organización Mundial de la Salud en marzo de 2020, a raíz del virus Covid-19.

La pandemia continúa generando consecuencias en los negocios y actividades económicas a nivel global y local.

En Argentina, las medidas tomadas por el Gobierno Nacional para contener la propagación del virus incluyeron entre otros, el cierre de fronteras y el aislamiento obligatorio de la población junto con el cese de actividades comerciales no esenciales por un período prolongado de tiempo, con variantes según la región del país. En particular, las operaciones de la Sociedad continuaron normalmente, por desarrollar actividades encuadradas como esenciales.

Con el objetivo de ayudar a paliar los impactos económicos de la pandemia en las empresas, el Estado Nacional lanzó una serie de medidas de asistencia financiera. Entre ellas, la compañía ha accedido por única vez, al Programa de Asistencia de Emergencia al Trabajo y la Producción (ATP) por el cual el Estado se ha hecho cargo de una porción del costo salarial y ha permitido la reducción/postergación del pago de ciertas cargas sociales.

A pesar del contexto actual, la Compañía no ha sufrido impactos significativos en los resultados del ejercicio como consecuencia de la pandemia.

El alcance final del brote de Coronavirus y su impacto en la economía global y del país es desconocido. Por lo tanto, no puede cuantificarse razonablemente en qué medida el Coronavirus y sus consecuencias en la economía afectarán a futuro el negocio de la Compañía y los resultados de sus operaciones.

El Directorio está monitoreando de cerca la situación y tomando todas las medidas necesarias a su alcance para preservar la vida humana y la operación de la compañía.

27. Hechos posteriores a la fecha de los estados financieros

No se han producido hechos, situaciones o circunstancias con posterioridad al 30 de junio de 2022 que no sean de público conocimiento, que incidan o puedan incidir significativamente sobre la situación patrimonial, económica o financiera de la Sociedad.

Véase nuestro informe de fecha
8 de septiembre de 2022

PRICE WATERHOUSE & CO.

S.R.L.

(Socio)

C.P.C.E.C.A.B.A.T°1 F°17
Dr. Sebastián Azagra
Contador Público (UNR)
C.P.C.E.C.A.B.A.T°427 F°35
Matricula N° 17045



Humberto D. Santoni
por Comisión Fiscalizadora



Ricardo Yapur
Presidente



INFORME DE LOS AUDITORES INDEPENDIENTES

A los Señores Accionistas, Presidente y Directores de
Insumos Agroquímicos S.A.
Domicilio legal: Avenida Santa Fe 1731 – piso 3 oficina 12
Ciudad Autónoma de Buenos Aires
C.U.I.T. N°:30-70809028-6

Informe sobre los estados financieros

Hemos auditado los estados financieros consolidados adjuntos de Insumos Agroquímicos S.A. y sus sociedades controladas (en adelante “la Sociedad”) que comprenden el estado consolidado de situación financiera al 30 de junio de 2022, los estados consolidados del resultado integral, de cambios en el patrimonio y de flujos de efectivo por el ejercicio irregular de tres meses finalizado en esa fecha, y un resumen de las políticas contables significativas y otra información explicativa.

Los saldos y otra información correspondientes al ejercicio finalizado el 31 de marzo de 2022, son parte integrante de los estados financieros auditados mencionados precedentemente y por lo tanto deberán ser considerados en relación con esos estados financieros.

Responsabilidad de la Dirección

El Directorio de la Sociedad ha optado y es responsable por la preparación y presentación razonable de estos estados financieros consolidados de acuerdo con las Normas Internacionales de Información Financiera (NIIF) adoptadas como normas contables profesionales argentinas por la Federación Argentina de Consejos Profesionales de Ciencias Económicas (FACPCE) y por el Consejo Profesional de Ciencias Económicas de la Ciudad Autónoma de Buenos Aires (CPCECABA), tal y como fueron aprobadas por el Consejo de Normas Internacionales de Contabilidad (IASB por sus siglas en inglés). Asimismo, el Directorio es responsable de la existencia del control interno que considere necesario para posibilitar la preparación de estados financieros consolidados libres de incorrecciones significativas originadas en errores o en irregularidades.

Responsabilidad de los auditores

Nuestra responsabilidad consiste en expresar una opinión sobre los estados financieros consolidados adjuntos basada en nuestra auditoría. Hemos llevado a cabo nuestro examen de conformidad con las normas argentinas de auditoría establecidas en la Resolución Técnica N° 37 de la Federación Argentina de Consejos Profesionales de Ciencias Económicas (FACPCE). Dichas normas, exigen que cumplamos con los requerimientos de ética, así como que planifiquemos y ejecutemos la auditoría con el fin de obtener una seguridad razonable sobre si los estados financieros consolidados se encuentran libres de incorrecciones significativas.

Una auditoría conlleva la aplicación de procedimientos para obtener elementos de juicio sobre las cifras y otra información presentada en los estados financieros consolidados. Los procedimientos seleccionados dependen del juicio del auditor, incluyendo la valoración del riesgo de incorrecciones significativas en los estados



financieros consolidados. Al efectuar dicha valoración del riesgo, el auditor debe tener en consideración el control interno pertinente para la preparación y presentación razonable por parte de la Sociedad de los estados financieros consolidados, con el fin de diseñar los procedimientos de auditoría que sean adecuados, en función de las circunstancias, y no con la finalidad de expresar una opinión sobre la eficacia del control interno de la Sociedad. Una auditoría también comprende una evaluación de la adecuación de las políticas contables aplicadas, de la razonabilidad de las estimaciones contables realizadas por la dirección de la Sociedad y de la presentación de los estados financieros consolidados en su conjunto.

Consideramos que los elementos de juicio que hemos obtenido proporcionan una base suficiente y adecuada para fundamentar nuestra opinión de auditoría.

Opinión

En nuestra opinión, los estados financieros consolidados adjuntos presentan razonablemente, en todos sus aspectos significativos, la situación financiera consolidada de Insumos Agroquímicos S.A. al 30 de junio de 2022, su resultado integral consolidado y los flujos de efectivo consolidados por el ejercicio irregular de tres meses finalizado en esa fecha, de conformidad con las Normas Internacionales de Información Financiera.

Informe sobre cumplimiento de disposiciones vigentes

En cumplimiento de disposiciones vigentes informamos, respecto de Insumos Agroquímicos S.A., que:

- a) los estados financieros consolidados de Insumos Agroquímicos S.A. surgen de registros contables llevados en sus aspectos formales de conformidad con normas legales, y cumplen, en lo que es materia de nuestra competencia, con lo dispuesto en la Ley General de Sociedades y en las resoluciones pertinentes de la Comisión Nacional de Valores, excepto en cuanto a la transcripción de los estados contables al 30 de junio de 2022 al libro Inventarios y Balances y al libro Diario;
- b) al 30 de junio de 2022 la deuda devengada a favor del Sistema Integrado Previsional Argentino de Insumos Agroquímicos S.A. que surge de los registros contables de la Sociedad ascendía a \$ 5.793.509, no siendo exigible a dicha fecha;
- c) hemos aplicado los procedimientos sobre prevención de lavado de activos y financiación del terrorismo para Insumos Agroquímicos S.A. previstos en las correspondientes normas profesionales emitidas por el Consejo Profesional de Ciencias Económicas de la Ciudad Autónoma de Buenos Aires.

Ciudad Autónoma de Buenos Aires, 8 de septiembre de 2022

PRICE WATERHOUSE & CO.S.R.L.


(Socio)
C.P.C.E.C.A.B.A. T°1 F°17
Dr. Sebastián Azagra
Contador Público (UNR)
C.P.C.E.C.A.B.A. T°427 F°35
Matricula N° 17045

Ciudad Autónoma de Buenos Aires, 12 de septiembre de 2022

Legalizamos de acuerdo con las facultades otorgadas a este CONSEJO PROFESIONAL por las leyes 466 (Art. 2, Inc, D y J) y 20488 (Art. 21, Inc. I) la actuación profesional de fecha 08/09/2022 referida a un Estado Contable EECC Consolidados de fecha 30/06/2022 perteneciente a INSUMOS AGROQUIMICOS S.A. CUIT 30-70809028-6, intervenida por el Dr. SEBASTIAN AZAGRA. Sobre la misma se han efectuado los controles de matrícula vigente y control formal de dicha actuación profesional de conformidad con lo previsto en la Res. C. 236/88, no implicando estos controles la emisión de un juicio técnico sobre la actuación profesional.

Datos del matriculado

Dr. SEBASTIAN AZAGRA

Contador Público (U.N.R.)

CPCECABA T° 427 F° 35

Firma en carácter de socio

PRICE WATERHOUSE & CO. S.R.L.

T° 1 F° 17

SOCIO



Esta actuación profesional ha sido gestionada por el profesional interviniente a través de internet y la misma reúne los controles de matrícula vigente, incumbencias y control formal de informes y certificaciones (Res. C. 236/88). El receptor del presente documento puede constatar su validez ingresando a www.consejo.org.ar/certificaciones/validar.htm declarando el siguiente código: vtaxwnn

Legalización N° 850275

